

Straßen und Entwässerung Lemgo (SEL)

## **Jahresabschluss**

2024

## 1 Inhaltsverzeichnis

# Inhaltsverzeichnis

---

1 Inhaltsverzeichnis .....	1
2 Gesamtergebnisrechnung und Gesamtfinanzrechnung ohne Konten .....	3
3 Gesamtergebnisrechnung und Gesamtfinanzrechnung mit Konten .....	5
4 Teilpläne mit Konten.....	16
110301 - Abwasserbeseitigung .....	16
110302 - Abwasserbeseitigung, nicht hoheitlich .....	25
120101 - Öffentliche Verkehrsflächen .....	27
120401 - Öffentlicher Personennahverkehr .....	39
130401 - Wasser und Wasserbau .....	42
140601 - Schutz vor altlastenbedingten Gefahren .....	47
160401 - Kreditwirtschaft.....	50
5 Bilanz .....	52
6 Anhang .....	53
6.1 Anlagenspiegel .....	54
6.2 Forderungsspiegel.....	55
6.3 Verbindlichkeitspiegel .....	56
6.4 Eigenkapitalspiegel .....	57
7 Stellenplan .....	58
8 Angaben gem. § 95 (3) GO .....	59
9 Lagebericht .....	60

Jahresabschluss Straßen und  
Entwässerung Lemgo (SEL)

Jahresabschluss Straßen und  
Entwässerung Lemgo (SEL)

## 2 Gesamtergebnisrechnung und Gesamtf finanzrechnung ohne Konten

### Ergebnisrechnung

	Ergebnis 2023	Plan 2024	Fortschrei- bung nach § 22 KomHVO NRW	fortgeschr. Ansatz 2024	Ergebnis 2024	Abw. fortg. A. / Ergebnis 2024
1 - Steuern und ähnliche Abgaben	--	--	--	--	--	--
2 - Zuwendungen und allgemeine Umlagen	2.438.444,82	2.919.492	--	2.919.492	2.586.403,85	-333.088 ↘
3 - Sonstige Transfererträge	11.241.184,26	11.309.500	--	11.309.500	11.261.814,03	-47.686 →
4 - Öffentlich-rechtliche Leistungsentgelte	1.387.474,03	1.397.275	--	1.397.275	1.358.705,83	-38.569 ↘
5 - Privatrechtliche Leistungsentgelte	23.448,18	22.535	--	22.535	34.591,08	12.056 ↗
6 - Kostenerstattungen und -umlagen, Leistungsbeiträgen	8.379.853,62	8.517.954	--	8.517.954	8.556.332,22	38.378 →
7 - Sonstige ordentliche Erträge	307.458,90	278.532	--	278.532	275.306,79	-3.225 ↘
8 - Aktivierte Eigenleistungen	540.753,77	240.000	--	240.000	297.192,93	57.193 ↗
9 - Bestandsveränderungen	--	--	--	--	--	--
<b>10 - Ordentliche Erträge</b>	<b>24.318.617,58</b>	<b>24.685.288</b>	--	<b>24.685.288</b>	<b>24.370.346,73</b>	<b>-314.941 ↘</b>
11 - Personalaufwendungen	3.080.445,48	3.420.638	--	3.420.638	3.076.183,82	-344.454 ↘
12 - Versorgungsaufwendungen	--	--	--	--	--	--
13 - Aufwendungen für Sach- und Dienstleistungen	6.709.883,10	9.836.900	--	9.836.900	7.453.421,63	-2.383.478 ↘
14 - Bilanzielle Abschreibungen	6.760.246,15	7.700.000	--	7.700.000	6.879.224,19	-820.776 ↘
15 - Transferaufwendungen	705.624,35	927.500	--	927.500	730.775,49	-196.725 ↘
16 - Sonstige ordentliche Aufwendungen	3.045.366,46	3.558.424	--	3.558.424	3.428.347,68	-130.076 ↘
<b>17 - Ordentliche Aufwendungen</b>	<b>20.301.565,54</b>	<b>25.443.462</b>	--	<b>25.443.462</b>	<b>21.567.952,81</b>	<b>-3.875.509 ↘</b>
<b>18 - Ordentliches Ergebnis</b>	<b>4.017.052,04</b>	<b>-758.174</b>	--	<b>-758.174</b>	<b>2.802.393,92</b>	<b>3.560.568 ↗</b>
19 - Finanzerträge	76.382,63	241.000	--	241.000	79.085,49	-161.915 ↘
20 - Zinsen und sonstige Finanzaufwendungen	1.091.933,89	1.420.000	--	1.420.000	1.267.339,30	-152.661 ↘
<b>21 - Finanzergebnis</b>	<b>-1.015.551,26</b>	<b>-1.179.000</b>	--	<b>-1.179.000</b>	<b>-1.188.253,81</b>	<b>-9.254 →</b>
<b>22 - Ergebnis der laufenden Verwaltungstätigkeit</b>	<b>3.001.500,78</b>	<b>-1.937.174</b>	--	<b>-1.937.174</b>	<b>1.614.140,11</b>	<b>3.551.314 ↗</b>
23 - Außerordentliche Erträge	97.351,76	--	--	--	--	--
24 - Außerordentliche Aufwendungen	--	--	--	--	--	--
<b>25 - Außerordentliches Ergebnis</b>	<b>97.351,76</b>	--	--	--	--	--
<b>26 - Jahresergebnis</b>	<b>3.098.852,54</b>	<b>-1.937.174</b>	--	<b>-1.937.174</b>	<b>1.614.140,11</b>	<b>3.551.314 ↗</b>
27 - Globaler Minderaufwand	--	--	--	--	--	--
28 - Jahresergebnis nach Abzug globaler Minderaufwand	3.098.852,54	-1.937.174	--	-1.937.174	1.614.140,11	3.551.314 ↗
29 - Nachrichtlich: Verrechnete Erträge bei Vermögensgegenständen	1.000,00	0	--	0	10.789,34	10.789 ↗
30 - Nachrichtlich: Verrechnete Erträge bei Finanzanlagen	174.293,19	--	--	--	--	--
31 - Nachrichtlich: Verrechnete Aufwendungen bei Vermögensgegenständen	417.874,99	0	--	0	390.701,49	390.701 ↗
32 - Nachrichtlich: Verrechnete Aufwendungen bei Finanzanlagen	--	--	--	--	--	--
<b>33 - Verrechnungssaldo</b>	<b>-242.581,80</b>	<b>0</b>	--	<b>0</b>	<b>-379.912,15</b>	<b>-379.912 ↘</b>

Jahresabschluss Straßen und  
Entwässerung Lemgo (SEL)

**Finanzrechnung**

	Ergebnis 2023	Plan 2024	Fortschrei- bung nach § 22 KomHVO NRW	fortgeschr. Ansatz 2024	Ergebnis 2024	Abw. fortg. A. / Ergebnis 2024
2 - Zuwendungen und allgemeine Umlagen	929.522,81	1.481.492	--	1.481.492	1.011.394,34	-470.098 ↘
3 - Sonstige Transfereinzahlungen	10.895.212,26	11.309.500	--	11.309.500	11.241.184,26	-68.316 →
4 - Öffentlich-rechtliche Leistungsentgelte	12.950,15	13.275	--	13.275	15.565,49	2.290 ↗
5 - Privatrechtliche Leistungsentgelte	27.008,81	22.535	--	22.535	37.860,16	15.325 ↗
6 - Kostenerstattungen und Kostenumlagen	8.402.596,25	8.517.954	--	8.517.954	8.556.332,22	38.378 →
7 - Sonstige Einzahlungen	11.131,55	18.792	--	18.792	3.039,35	-15.753 ↘
8 - Zinsen und sonstige Finanzeinzahlungen	76.382,63	241.000	--	241.000	79.085,49	-161.915 ↘
<b>9 - Einzahlungen aus laufender Verwaltungstätigkeit</b>	<b>20.354.804,46</b>	<b>21.604.548</b>	--	<b>21.604.548</b>	<b>20.944.461,31</b>	<b>-660.087 ↘</b>
10 - Personalauszahlungen	3.065.837,13	3.420.638	--	3.420.638	3.067.404,95	-353.233 ↘
12 - Auszahlungen für Sach- und Dienstleistungen	8.327.990,67	10.656.900	--	10.656.900	7.459.108,51	-3.197.791 ↘
13 - Zinsen und Sonstige Finanzauszahlungen	3.670.396,17	4.020.000	--	4.020.000	3.818.640,91	-201.359 ↘
14 - Transferauszahlungen	455.067,31	927.500	--	927.500	509.313,75	-418.186 ↘
15 - Sonstige Auszahlungen	3.060.696,32	3.569.366	--	3.569.366	3.428.604,02	-140.762 ↘
<b>16 - Auszahlungen aus laufender Verwaltungstätigkeit</b>	<b>18.579.987,60</b>	<b>22.594.404</b>	--	<b>22.594.404</b>	<b>18.283.072,14</b>	<b>-4.311.332 ↘</b>
<b>17 - Saldo aus laufender Verwaltungstätigkeit</b>	<b>1.774.816,86</b>	<b>-989.856</b>	--	<b>-989.856</b>	<b>2.661.389,17</b>	<b>3.651.245 ↗</b>
18 - Zuwendungen für Investitionsmaßnahmen	3.295.879,50	4.002.300	--	4.002.300	3.743.789,37	-258.511 ↘
19 - Einzahlungen aus der Veräußerung von Sachanlagen	3.316,92	--	--	--	30.846,50	30.847 ↗
21 - Einzahlungen aus Beiträgen u.ä. Entgelten	121.300,88	1.140.700	--	1.140.700	325.434,67	-815.265 ↘
<b>23 - Einzahlungen aus Investitionstätigkeit</b>	<b>3.420.497,30</b>	<b>5.143.000</b>	--	<b>5.143.000</b>	<b>4.100.070,54</b>	<b>-1.042.929 ↘</b>
24 - Auszahlungen für den Erwerb von Grundstücken und Gebäuden	54.838,00	230.000	--	230.000	112.193,62	-117.806 ↘
25 - Auszahlungen für Baumaßnahmen	8.052.350,78	16.913.000	--	16.913.000	9.846.958,25	-7.066.042 ↘
26 - Auszahlungen für den Erwerb von beweglichem Anlagevermögen	3.091,62	0	--	0	3.978,63	3.979 ↗
27 - Auszahlungen für den Erwerb von Finanzanlagen	--	150.000	--	150.000	--	-150.000 ↘
<b>30 - Auszahlungen aus Investitionstätigkeit</b>	<b>8.110.280,40</b>	<b>17.293.000</b>	--	<b>17.293.000</b>	<b>9.963.130,50</b>	<b>-7.329.870 ↘</b>
<b>31 - Saldo aus Investitionstätigkeit</b>	<b>-4.689.783,10</b>	<b>-12.150.000</b>	--	<b>-12.150.000</b>	<b>-5.863.059,96</b>	<b>6.286.940 ↗</b>
<b>32 - Finanzmittelüberschuss /-fehlbetrag</b>	<b>-2.914.966,24</b>	<b>-13.139.856</b>	--	<b>-13.139.856</b>	<b>-3.201.670,79</b>	<b>9.938.185 ↗</b>
33 - Einzahlungen aus der Aufnahme und durch Rückflüsse von Krediten für Investitionen und diesen wirtschaftlich gleichkommenen Rechtsverhältnissen	13.477.503,36	7.000.000	--	7.000.000	7.000.000,00	0 →
35 - Auszahlungen für die Tilgung und Gewährung von Krediten für Investitionen und diesen wirtschaftlich gleichkommenen Rechtsverhältnissen	10.015.719,43	4.100.000	--	4.100.000	3.825.883,40	-274.117 ↘
<b>37 - Saldo aus Finanzierungstätigkeit</b>	<b>3.461.783,93</b>	<b>2.900.000</b>	--	<b>2.900.000</b>	<b>3.174.116,60</b>	<b>274.117 ↗</b>
<b>38 - Änderung des Bestandes an eigenen Finanzmitteln</b>	<b>546.817,69</b>	<b>-10.239.856</b>	--	<b>-10.239.856</b>	<b>-27.554,19</b>	<b>10.212.302 ↗</b>
39 - Anfangsbestand an Finanzmitteln	-6.002.171,78	-5.456.335	--	-5.456.335	-5.456.335,30	0 →
40 - Änderung des Bestandes an fremden Finanzmitteln	-981,21	--	--	--	-869,30	-869 ↘
<b>41 - Liquide Mittel</b>	<b>-5.456.335,30</b>	<b>-15.696.191</b>	--	<b>-15.696.191</b>	<b>-5.484.758,79</b>	<b>10.211.433 ↗</b>

Jahresabschluss Straßen und  
Entwässerung Lemgo (SEL)

### 3 Gesamtergebnisrechnung und Gesamtfinanzzrechnung mit Konten

#### Ergebnisrechnung

	Ergebnis 2023	Plan 2024	Fortschrei- bung nach § 22 KomHVO NRW	fortgeschr. Ansatz 2024	Ergebnis 2024	Abw. fortg. A. / Ergebnis 2024
1 - Steuern und ähnliche Abgaben	--	--	--	--	--	--
2 - Zuwendungen und allgemeine Umlagen	2.438.444,82	2.919.492	--	2.919.492	2.586.403,85	-333.088 ↘
41400001 - Zuweisungen und Zuschüsse für laufende Zwecke Bund	8.586,00	100.000	--	100.000	8.586,00	-91.414 ↘
41400002 - KWK - Zuschlag BZ (über SWL)	0,00	2.500	--	2.500	862,89	-1.637 ↘
41410001 - Zuweisungen und Zuschüsse für laufende Zwecke Land	567.669,25	236.000	--	236.000	175.309,00	-60.691 ↘
41451001 - Förderung ÖPNV, Weiterleitung durch AHL	361.363,38	1.142.992	--	1.142.992	835.685,74	-307.306 ↘
41610001 - Auflösung SoPo für Zuwendungen	1.500.826,19	1.438.000	--	1.438.000	1.565.960,22	127.960 ↗
3 - Sonstige Transfererträge	11.241.184,26	11.309.500	--	11.309.500	11.261.814,03	-47.686 →
42911001 - Abwassergebühren, weitergeleitet durch Stadt	11.241.184,26	11.309.500	--	11.309.500	11.261.814,03	-47.686 →
4 - Öffentlich-rechtliche Leistungsentgelte	1.387.474,03	1.397.275	--	1.397.275	1.358.705,83	-38.569 ↘
43110001 - Verwaltungsgebühren	4.286,50	3.000	--	3.000	2.167,50	-833 ↘
43116001 - Verwaltungsgebühren SWL	4.600,00	5.000	--	5.000	4.600,00	-400 ↘
43210001 - Benutzungsgebühren und ähnliche Entgelte	766,94	775	--	775	1.066,94	292 ↗
43216001 - Benutzungsgebühren u. ä. Entgelte SWL	6.071,55	4.500	--	4.500	7.006,79	2.507 ↗
43710001 - Erträge aus der Auflösung von SoPo für Beiträge	1.371.749,04	1.384.000	--	1.384.000	1.343.864,60	-40.135 ↘
5 - Privatrechtliche Leistungsentgelte	23.448,18	22.535	--	22.535	34.591,08	12.056 ↗
44110001 - Mieten und Pachten	4.903,16	2.000	--	2.000	6.428,66	4.429 ↗
44116001 - Mieten und Pachten SWL	285,00	285	--	285	--	-285 ↘
44210002 - Jobticket, Kostenerst. Auszubildende usw.	1.128,90	750	--	750	1.375,15	625 ↗
44610001 - Sonstige privatrechtliche Leistungsentgelte	17.131,12	19.500	--	19.500	26.787,27	7.287 ↗
6 - Kostenerstattungen und -umlagen, Leistungsbeteiligungen	8.379.853,62	8.517.954	--	8.517.954	8.556.332,22	38.378 →
44810001 - Erträge aus Kostenerstattung, Kostenuml. vom Land	5.121,70	--	--	--	4.734,64	4.735 ↗
44820001 - Erträge aus Kostenerst., Kostenuml. v. Gem.u. GV	3.977,19	--	--	--	--	--
44821001 - Fehlbetragsausgleich durch die Stadt	8.333.384,00	8.490.354	--	8.490.354	8.490.354,00	0 →
44821002 - KE von der Stadt, BgA Duales System	26.600,00	26.600	--	26.600	26.600,00	0 →
44840001 - Erträge aus Kostenerst., Kostenuml. von gesetzl. SV	5.768,36	--	--	--	9.999,78	10.000 ↗
44856001 - Kostenerstattung SWL	4.519,20	--	--	--	24.117,13	24.117 ↗
44880001 - Erträge a. Kostenerst., Kostenuml. von übr. Bereich	483,17	1.000	--	1.000	526,67	-473 ↘
7 - Sonstige ordentliche Erträge	307.458,90	278.532	--	278.532	275.306,79	-3.225 ↘
45410001 - Erträge a. d. Veräußerg. von Grundstücken	0,00	--	--	--	0,00	0 →
45410003 - Erträge a. d. Veräußerg. von Infrastrukturvermögen	0,00	--	--	--	--	--
45420001 - Erträge aus der Veräußerung von beweglichen VG	357,00	--	--	--	--	--
45620001 - Säumniszuschläge	186,14	--	--	--	231,44	231 ↗
45710001 - Erträge aus der Auflösung v. sonstigen SoPo	288.360,00	270.682	--	270.682	270.682,00	0 →
45820001 - Erträge aus der Auflösung von Rückstellungen	3.000,00	--	--	--	3.051,20	3.051 ↗

Jahresabschluss Straßen und  
Entwässerung Lemgo (SEL)

	Ergebnis 2023	Plan 2024	Fortschrei- bung nach § 22 KomHVO NRW	fortgeschr. Ansatz 2024	Ergebnis 2024	Abw. fortg. A. / Ergebnis 2024
45890001 - Sonstige nicht zahlungswirksame Erträge	6.378,50	--	--	--	--	--
45910001 - Andere sonstige ordentliche Erträge	9.177,26	7.850	--	7.850	1.342,15	-6.508 ↘
8 - Aktivierte Eigenleistungen	540.753,77	240.000	--	240.000	297.192,93	57.193 ↗
47110001 - Aktivierte Eigenleistungen	540.753,77	240.000	--	240.000	297.192,93	57.193 ↗
9 - Bestandsveränderungen	--	--	--	--	--	--
<b>10 - Ordentliche Erträge</b>	<b>24.318.617,58</b>	<b>24.685.288</b>	--	<b>24.685.288</b>	<b>24.370.346,73</b>	<b>-314.941 ↘</b>
11 - Personalaufwendungen	3.080.445,48	3.420.638	--	3.420.638	3.076.183,82	-344.454 ↘
50110001 - Dienstaufwendungen Beamte	201.929,03	230.273	--	230.273	186.953,07	-43.320 ↘
50120001 - Dienstaufwendungen tariflich Beschäftigte	2.258.675,08	2.497.153	--	2.497.153	2.260.154,68	-236.998 ↘
50190001 - Dienstaufwendungen sonstige Beschäftigte	50.951,04	45.953	--	45.953	49.070,94	3.118 ↗
50220001 - Beitr. zu Versorgungskassen tariflich Beschäftigte	117.398,08	134.905	--	134.905	110.791,88	-24.113 ↘
50290001 - Beitr. zu Versorgungskassen sonstige Beschäftigte	1.035,18	1.334	--	1.334	1.469,36	135 ↗
50320001 - Beitr. ges. SozVers. tariflich Beschäftigte	440.345,34	501.884	--	501.884	457.518,85	-44.365 ↘
50390001 - Beitr. zu gesetzl. Soz.Vers. sonstige Beschäftigte	10.111,73	9.136	--	9.136	10.225,04	1.089 ↗
50420001 - Beihilfen für Beamte	--	0	--	0	--	0 →
12 - Versorgungsaufwendungen	--	--	--	--	--	--
13 - Aufwendungen für Sach- und Dienstleistungen	6.709.883,10	9.836.900	--	9.836.900	7.453.421,63	-2.383.478 ↘
52110001 - Unterhaltung d. Grundstücke und baulichen Anlagen	306,79	--	--	--	--	--
52160001 - Instandhaltung des Infrastrukturvermögens	333.438,38	450.000	--	450.000	82.197,50	-367.803 ↘
52160002 - Instandh. Gemeinschaftsmaßnahmen an klass. Straßen	3.248,52	5.000	--	5.000	3.248,52	-1.751 ↘
52160003 - Barrierefreier Umbau Haltestellen	33.444,68	510.000	--	510.000	553.561,18	43.561 ↗
52321001 - Verwaltungskostenerstattung an Stadt	311.700,00	215.221	--	215.221	215.221,26	0 →
52321002 - EDV-Kosten-Erstatt. an Stadt	188.394,00	225.350	--	225.350	225.350,00	0 →
52321003 - Erstatt. an Stadt, Beihilfe u. Pensionsrückst.	104.500,00	115.138	--	115.138	115.138,00	0 →
52321004 - Erstatt. an Stadt, gesetzl. Unfallvers	17.725,51	18.300	--	18.300	15.959,89	-2.340 ↘
52321006 - Erstatt. an Stadt, Cash Pooling	291,40	500	--	500	310,89	-189 ↘
52321008 - Erstattung an Stadt - Personalkosten	37.456,52	46.803	--	46.803	7.973,65	-38.829 ↘
52356001 - Erstatt. für Aufwendungen an SWL	384.931,60	250.000	--	250.000	263.567,53	13.568 ↗
52358001 - Erstatt. für Aufwendungen an ALG	5.148,80	5.500	--	5.500	6.251,10	751 ↗
52360002 - Erst. f. Aufwendungen Deutsche Bahn AG	18.580,57	0	--	0	18.580,57	18.581 ↗
52410001 - Bewirtschaftung d. Grundstücke u. baul. Anlagen	79.353,67	180.000	--	180.000	120.637,04	-59.363 ↘
52410002 - Bewirtschaft.; Verbrauchs-, Labor-, Reinigungsmat.	42.507,41	45.000	--	45.000	50.892,94	5.893 ↗
52410003 - Bewirtschaft.; Chemikalien, Sauerstoff	187.658,83	300.000	--	300.000	262.219,71	-37.780 ↘
52410004 - Unterh. Kläranlagen, Pumpwerke, Regenwasserbeh.	410.045,71	400.000	--	400.000	459.894,93	59.895 ↗
52411001 - Bewirtsch. d. Grundstücke, Grundbesitzabgaben u.ä.	13.165,41	15.500	--	15.500	14.883,81	-616 ↘
52412001 - Unterhaltung Gebäude GWL	22.727,83	21.000	--	21.000	22.433,64	1.434 ↗
52414001 - Unterh. d. Grundstücke u. baul. Anlagen SBL	146.512,46	181.600	--	181.600	327.946,58	146.347 ↗

## Jahresabschluss Straßen und Entwässerung Lemgo (SEL)

	Ergebnis 2023	Plan 2024	Fortschrei- bung nach § 22 KomHVO NRW	fortgeschr. Ansatz 2024	Ergebnis 2024	Abw. fortg. A. / Ergebnis 2024
52416001 - Bewirtschaft.; Wasser, Wärme SWL	363.767,55	500.000	--	500.000	348.618,58	-151.381 ↘
52416002 - Bewirtschaft. Brunnen; Strom u. Wasser SWL	1.643,75	2.500	--	2.500	256,27	-2.244 ↘
52420001 - Unterh./ Bewirt. Infrastrukturvermögen	494.166,67	910.000	--	910.000	646.157,09	-263.843 ↘
52420002 - Erneuerung Straßenbeleuchtung	0,00	1.000.000	--	1.000.000	0,00	-1.000.000 ↘
52420005 - Unterh. Vorsorge Starkregen	23.252,80	80.000	--	80.000	51.338,41	-28.662 ↘
52420006 - Ums. Radverkehrs- /Nahmobilitätsmaßn./ -konzepte	138.717,42	80.000	--	80.000	41.670,54	-38.329 ↘
52420007 - Unterhaltung d. Wirtschaftswege	19.439,39	75.000	--	75.000	--	-75.000 ↘
52421001 - Reinigungsleistungen Innenstadt	29.801,48	25.500	--	25.500	25.500,00	0 →
52424001 - Unterh./Bewirt. Infrastrukturvermögen SBL	2.511.247,81	2.450.000	--	2.450.000	2.583.221,27	133.221 ↗
52424002 - Straßenreinigung SBL	338.261,32	350.000	--	350.000	268.589,06	-81.411 ↘
52424003 - Unterhaltung d. Wanderwege SBL	77.734,21	50.000	--	50.000	51.225,10	1.225 ↗
52424004 - Erneuerung Straßenbeleuchtung SBL	--	--	--	--	9.616,25	9.616 ↗
52426001 - Unterh./Bewirt. Infrastrukturvermögen SWL	500,68	1.500	--	1.500	79,28	-1.421 ↘
52426002 - Erneuerung Straßenbeleuchtung SWL	0,00	250.000	--	250.000	0,00	-250.000 ↘
52426003 - Unterh. Lichtsignalanlagen, Strom SWL	28.638,84	15.000	--	15.000	13.138,23	-1.862 ↘
52510001 - Unterhaltung von Fahrzeugen	17.901,76	18.000	--	18.000	14.146,13	-3.854 ↘
52514001 - Unterhaltung von Fahrzeugen SBL	5.156,31	2.500	--	2.500	9.011,47	6.511 ↗
52550001 - Unterhaltung des sonstigen beweglichen Vermögens	--	1.150	--	1.150	--	-1.150 ↘
52700001 - Bes. Verw. - u. Betriebsaufwendungen	--	500	--	500	--	-500 ↘
52700002 - Fäkalschlammabfuhr Hauskläranlagen	10.039,11	8.000	--	8.000	10.909,53	2.910 ↗
52700003 - Klärschlambeseitigung Kläranlage	175.718,55	400.000	--	400.000	410.265,98	10.266 ↗
52706001 - Straßenbeleuchtungsvertrag SWL	0,00	390.000	--	390.000	0,00	-390.000 ↘
52810001 - Aufwendungen für sonstige Sachleistungen	12.168,93	9.502	--	9.502	7.264,82	-2.237 ↘
52910002 - Fremdwasserbeseitigungsmaßnahmen	--	50.000	--	50.000	3.570,00	-46.430 ↘
52910003 - Verkehrsentwicklungsplan	28.560,00	90.000	--	90.000	99.347,18	9.347 ↗
52912001 - Dienstleistungen GWL Grunderwerb	35.000,00	35.000	--	35.000	35.000,00	0 →
52914001 - Dienstleistungen SBL	20.392,43	21.200	--	21.200	21.591,70	392 ↗
52914002 - Dienstleistungen SBL Grünflächenservice	36.636,00	36.636	--	36.636	36.636,00	0 →
14 - Bilanzielle Abschreibungen	6.760.246,15	7.700.000	--	7.700.000	6.879.224,19	-820.776 ↘
57110001 - Abschreibungen auf Sachanlagen	6.760.246,15	7.700.000	--	7.700.000	6.879.224,19	-820.776 ↘
57990001 - Centabsplittung	--	0	--	0	--	0 →
15 - Transferaufwendungen	705.624,35	927.500	--	927.500	730.775,49	-196.725 ↘
53154001 - Zuweisungen an SBL	15.642,82	15.000	--	15.000	3.232,00	-11.768 ↘
53156001 - Zuweisungen an SWL	655.471,85	654.000	--	654.000	471.561,08	-182.439 ↘
53170001 - Zuweisg. u. Zuschüsse für lfd. Zwecke Private UN	34.509,68	22.500	--	22.500	6.882,39	-15.618 ↘
53990001 - Sonstige Transferaufwendungen (Weiterleitungen)	--	236.000	--	236.000	249.100,02	13.100 ↗
16 - Sonstige ordentliche Aufwendungen	3.045.366,46	3.558.424	--	3.558.424	3.428.347,68	-130.076 ↘
54110001 - Sonstige Personal- und Versorgungsaufwendungen	0,60	--	--	--	--	--

## Jahresabschluss Straßen und Entwässerung Lemgo (SEL)

	Ergebnis 2023	Plan 2024	Fortschrei- bung nach § 22 KomHVO NRW	fortgeschr. Ansatz 2024	Ergebnis 2024	Abw. fortg. A. / Ergebnis 2024
54120001 - Besondere AW für Beschäftigte	2.030,00	--	--	--	3.302,25	3.302 ↗
54120002 - Aus- u. Fortbildung	15.987,61	22.000	--	22.000	22.270,41	270 ↗
54120004 - Dienst- u. Schutzkleidung	7.572,92	12.850	--	12.850	7.291,69	-5.558 ↘
54120005 - Aus- und Fortbildung (Loga)	7.157,97	--	--	--	7.627,27	7.627 ↗
54126001 - Jobticket von SWL	694,20	1.300	--	1.300	186,90	-1.113 ↘
54220001 - Mieten und Pachten	1.008,43	1.700	--	1.700	591,58	-1.108 ↘
54222001 - Mieten an die GWL	102.599,91	101.773	--	101.773	104.773,00	3.000 ↗
54222002 - Nebenkosten an die GWL	50.000,00	50.000	--	50.000	38.196,57	-11.803 ↘
54228001 - Pacht baul. u. betriebl. Anlagen ALG	2.615.384,00	2.834.271	--	2.834.271	2.834.270,53	0 →
54290002 - Abwasserabgabe, Eintlg. Kläran- lage staatl. Gewässer	143.090,71	300.000	--	300.000	171.561,16	-128.439 ↘
54310001 - Geschäftsaufwendungen	58.727,97	57.710	--	57.710	40.917,84	-16.792 ↘
54310002 - Abwasserkataster u. Untersuchun- gen	25.266,78	20.000	--	20.000	28.983,42	8.983 ↗
54310003 - Öffentlichkeitsarbeit	779,93	5.000	--	5.000	--	-5.000 ↘
54310099 - Geringwertige Wirtschaftsgüter	4.747,51	3.000	--	3.000	--	-3.000 ↘
54311001 - Poststelle (Büromaterial, Porto u.ä.)	3.950,17	8.500	--	8.500	2.845,57	-5.654 ↘
54410001 - Steuern, Versicherungen, Scha- densfälle	4.829,49	140.000	--	140.000	163.728,44	23.728 ↗
54410090 - Körperschaftssteuer, Solidaritäts- zuschlag u.ä. FA	--	--	--	--	1.800,55	1.801 ↗
54710001 - Wertveränderungen bei Sachanla- gen	63,00	--	--	--	--	--
54731001 - Ausbuchung von Kleinbeträgen	0,56	--	--	--	0,50	1 ↗
54799001 - Verlust a. d. Veräußerg. von Grundstücken	0,00	--	--	--	--	--
54799003 - Verlust a. d. Veräußerg. von Infra- strukturvermögen	1.474,70	--	--	--	--	--
54990001 - Übrige weitere sonstige ordentli- che Aufwendungen	--	320	--	320	--	-320 ↘
<b>17 - Ordentliche Aufwendungen</b>	<b>20.301.565,54</b>	<b>25.443.462</b>	--	<b>25.443.462</b>	<b>21.567.952,81</b>	<b>-3.875.509 ↘</b>
<b>18 - Ordentliches Ergebnis</b>	<b>4.017.052,04</b>	<b>-758.174</b>	--	<b>-758.174</b>	<b>2.802.393,92</b>	<b>3.560.568 ↗</b>
19 - Finanzerträge	76.382,63	241.000	--	241.000	79.085,49	-161.915 ↘
46151001 - Zinserträge Stadt (Cashpooling)	6,93	10.000	--	10.000	--	-10.000 ↘
46160001 - Zinserträge sonst. öffentl. Sonder- rechnungen	--	0	--	0	--	0 →
46170001 - Zinserträge Kreditinstitute	76.375,70	81.000	--	81.000	79.085,49	-1.915 ↘
46910001 - Sonstige Finanzerträge	--	150.000	--	150.000	--	-150.000 ↘
20 - Zinsen und sonstige Finanzaufwendun- gen	1.091.933,89	1.420.000	--	1.420.000	1.267.339,30	-152.661 ↘
55110001 - Zinsaufwendungen Land	--	--	--	--	56.137,69	56.138 ↗
55151001 - Zinsaufwendungen an Stadt	9.418,82	20.000	--	20.000	31.771,42	11.771 ↗
55170001 - Zinsaufwendungen Kreditinstitute	1.082.515,07	1.400.000	--	1.400.000	1.170.286,19	-229.714 ↘
55180001 - Zinsaufwendungen sonstiger in- ländischer Bereich	--	--	--	--	9.144,00	9.144 ↗
<b>21 - Finanzergebnis</b>	<b>-1.015.551,26</b>	<b>-1.179.000</b>	--	<b>-1.179.000</b>	<b>-1.188.253,81</b>	<b>-9.254 →</b>
<b>22 - Ergebnis der laufenden Verwaltungstätig- keit</b>	<b>3.001.500,78</b>	<b>-1.937.174</b>	--	<b>-1.937.174</b>	<b>1.614.140,11</b>	<b>3.551.314 ↗</b>
23 - Außerordentliche Erträge	97.351,76	--	--	--	--	--
49111001 - Außerordentliche Erträge nach NKF-CUIG NRW	97.351,76	--	--	--	--	--
24 - Außerordentliche Aufwendungen	--	--	--	--	--	--

Jahresabschluss Straßen und  
Entwässerung Lemgo (SEL)

	Ergebnis 2023	Plan 2024	Fortschrei- bung nach § 22 KomHVO NRW	fortgeschr. Ansatz 2024	Ergebnis 2024	Abw. fortg. A. / Ergebnis 2024
<b>25 - Außerordentliches Ergebnis</b>	<b>97.351,76</b>	--	--	--	--	--
<b>26 - Jahresergebnis</b>	<b>3.098.852,54</b>	<b>-1.937.174</b>	--	<b>-1.937.174</b>	<b>1.614.140,11</b>	<b>3.551.314</b> ↗
27 - Globaler Minderaufwand	--	--	--	--	--	--
28 - Jahresergebnis nach Abzug globaler Min- deraufwand	3.098.852,54	-1.937.174	--	-1.937.174	1.614.140,11	3.551.314 ↗
29 - Nachrichtlich: Verrechnete Erträge bei Vermögensgegenständen	1.000,00	0	--	0	10.789,34	10.789 ↗
20119992 - Zugänge Verrechnete Erträge bei Vermögensgegenständen	1.000,00	0	--	0	10.789,34	10.789 ↗
30 - Nachrichtlich: Verrechnete Erträge bei Fi- nanzanlagen	174.293,19	--	--	--	--	--
20118500 - Zugänge Verr. Erträge bei Finanz- anlagen	174.293,19	--	--	--	--	--
31 - Nachrichtlich: Verrechnete Aufwendungen bei Vermögensgegenständen	417.874,99	0	--	0	390.701,49	390.701 ↗
20119982 - Zugänge Verrechnete Aufwendun- gen bei Vermögensgegenständen	417.874,99	0	--	0	390.701,49	390.701 ↗
32 - Nachrichtlich: Verrechnete Aufwendungen bei Finanzanlagen	--	--	--	--	--	--
<b>33 - Verrechnungssaldo</b>	<b>-242.581,80</b>	<b>0</b>	--	<b>0</b>	<b>-379.912,15</b>	<b>-379.912</b> ↘

## Jahresabschluss Straßen und Entwässerung Lemgo (SEL)

### Finanzrechnung

	Ergebnis 2023	Plan 2024	Fortschrei- bung nach § 22 KomHVO NRW	fortgeschr. Ansatz 2024	Ergebnis 2024	Abw. fortg. A. / Ergebnis 2024
2 - Zuwendungen und allgemeine Umlagen	929.522,81	1.481.492	--	1.481.492	1.011.394,34	-470.098 ↘
61400001 - Zuweisg. u. Zuschüsse für lfd. Zwecke Bund	--	100.000	--	100.000	--	-100.000 ↘
61400002 - KWK - Zuschlag BZ (über SWL)	490,18	2.500	--	2.500	399,60	-2.100 ↘
61410001 - Zuweisg. u. Zuschüsse für lfd. Zwecke Land	567.669,25	236.000	--	236.000	175.309,00	-60.691 ↘
61451001 - Förderung ÖPNV, Weiterleitung durch AHL	361.363,38	1.142.992	--	1.142.992	835.685,74	-307.306 ↘
3 - Sonstige Transfereinzahlungen	10.895.212,26	11.309.500	--	11.309.500	11.241.184,26	-68.316 →
62911001 - Abwassergebühren, weitergeleitet durch Stadt	10.895.212,26	11.309.500	--	11.309.500	11.241.184,26	-68.316 →
4 - Öffentlich-rechtliche Leistungsentgelte	12.950,15	13.275	--	13.275	15.565,49	2.290 ↗
63110001 - Verwaltungsgebühren	2.648,00	3.000	--	3.000	3.827,00	827 ↗
63116001 - Verwaltungsgebühren SWL	4.600,00	5.000	--	5.000	4.600,00	-400 ↘
63210001 - Benutzungsgebühren und ähnliche Entgelte	766,94	775	--	775	1.066,94	292 ↗
63216001 - Benutzungsgebühren u. ä. Entgelte SWL	4.935,21	4.500	--	4.500	6.071,55	1.572 ↗
5 - Privatrechtliche Leistungsentgelte	27.008,81	22.535	--	22.535	37.860,16	15.325 ↗
64110001 - Mieten und Pachten	4.868,16	2.000	--	2.000	5.907,36	3.907 ↗
64116001 - Mieten und Pachten SWL	285,00	285	--	285	--	-285 ↘
64210002 - Jobticket, Kostenerst. Auszubildende usw.	1.128,90	750	--	750	1.375,15	625 ↗
64610001 - Sonstige privatrechtliche Leistungsentgelte	20.726,75	19.500	--	19.500	30.577,65	11.078 ↗
6 - Kostenerstattungen und Kostenumlagen	8.402.596,25	8.517.954	--	8.517.954	8.556.332,22	38.378 →
64810001 - Kostenerstattung vom Land	5.121,70	--	--	--	4.734,64	4.735 ↗
64820001 - Kostenerstattung von Gemeinden (GV)	3.977,19	--	--	--	--	--
64821001 - Fehlbetragsausgleich durch die Stadt	8.333.384,00	8.490.354	--	8.490.354	8.490.354,00	0 →
64821002 - KE von der Stadt, BgA Duales System	26.600,00	26.600	--	26.600	26.600,00	0 →
64840001 - Kostenerst. von gesetzliche Sozialversicherung	28.510,99	--	--	--	9.999,78	10.000 ↗
64856001 - Kostenerstattung SWL	4.519,20	--	--	--	24.117,13	24.117 ↗
64880001 - Kostenerstattung von übrigen Bereichen	483,17	1.000	--	1.000	526,67	-473 ↘
7 - Sonstige Einzahlungen	11.131,55	18.792	--	18.792	3.039,35	-15.753 ↘
65220001 - Erstattung von Umsatzsteuer	1.138,80	10.942	--	10.942	2.262,11	-8.680 ↘
65620001 - Säumniszuschläge	2.736,50	--	--	--	215,62	216 ↗
65910001 - Sonstige Einzahlungen aus lfd. Verwaltungst.	7.256,25	7.850	--	7.850	561,62	-7.288 ↘
8 - Zinsen und sonstige Finanzeinzahlungen	76.382,63	241.000	--	241.000	79.085,49	-161.915 ↘
66151001 - Zinseinzahlungen Stadt (Cashpooling)	6,93	10.000	--	10.000	--	-10.000 ↘
66160001 - Zinseinzahlungen sonst. öffentl. Sonderrechnungen	--	0	--	0	--	0 →
66170001 - Zinseinzahlungen Kreditinstitute	76.375,70	81.000	--	81.000	79.085,49	-1.915 ↘
66910001 - Sonstige Finanzeinzahlungen	--	150.000	--	150.000	--	-150.000 ↘
<b>9 - Einzahlungen aus laufender Verwaltungstätigkeit</b>	<b>20.354.804,46</b>	<b>21.604.548</b>	<b>--</b>	<b>21.604.548</b>	<b>20.944.461,31</b>	<b>-660.087 ↘</b>
10 - Personalauszahlungen	3.065.837,13	3.420.638	--	3.420.638	3.067.404,95	-353.233 ↘
70100001 - Dienstbezüge	0,00	--	--	--	0,02	0 ↗

## Jahresabschluss Straßen und Entwässerung Lemgo (SEL)

	Ergebnis 2023	Plan 2024	Fortschrei- bung nach § 22 KomHVO NRW	fortgeschr. Ansatz 2024	Ergebnis 2024	Abw. fortg. A. / Ergebnis 2024
70110001 - Dienstbezüge Beamte	194.220,64	230.273	--	230.273	186.594,41	-43.679 ↘
70120001 - Dienstbezüge tariflich Beschäftigte	2.250.644,71	2.497.153	--	2.497.153	2.250.863,90	-246.289 ↘
70190001 - Dienstbezüge sonstige Beschäftigte	50.433,84	45.953	--	45.953	49.132,14	3.179 ↗
70220001 - Beitr. zu Versorgungskassen tariflich Beschäftigte	117.996,93	134.905	--	134.905	110.532,18	-24.373 ↘
70290001 - Beitr. zu Versorgungskassen sonstige Beschäftigte	1.035,18	1.334	--	1.334	1.469,36	135 ↗
70320001 - Beitr. ges. SozVers. tariflich Beschäftigte	441.394,10	501.884	--	501.884	458.587,90	-43.296 ↘
70390001 - Beitr. zu gesetzl. Soz.Vers. sonstige Beschäftigte	10.111,73	9.136	--	9.136	10.225,04	1.089 ↗
70420001 - Beihilfen für Beamte	--	0	--	0	--	0 →
12 - Auszahlungen für Sach- und Dienstleistungen	8.327.990,67	10.656.900	--	10.656.900	7.459.108,51	-3.197.791 ↘
72110001 - Unterhaltung der Grundstücke und baulichen Anlagen	306,79	--	--	--	--	--
72150099 - Instandhaltungsrückstellung Grundstücke	10.343,11	320.000	--	320.000	7.665,53	-312.334 ↘
72160001 - Instandhaltung des Infrastrukturvermögens	211.440,62	450.000	--	450.000	204.195,26	-245.805 ↘
72160002 - Instandh. Gemeinschaftsmaßnahmen an klass. Straßen	--	5.000	--	5.000	--	-5.000 ↘
72160003 - Barrierefreier Umbau Haltestellen	33.444,68	510.000	--	510.000	446.610,23	-63.390 ↘
72160099 - Instandhaltungsrückstellung Infrastrukturvermögen	815.391,82	500.000	--	500.000	808.125,61	308.126 ↗
72321001 - Verwaltungskostenerstattung an Stadt	311.700,00	215.221	--	215.221	215.221,26	0 →
72321002 - EDV-Kosten-Erstatt. an Stadt	190.124,00	225.350	--	225.350	225.350,00	0 →
72321003 - Erstatt. an Stadt, Beihilfe u. Pensionsrückst.	104.500,00	115.138	--	115.138	115.138,00	0 →
72321004 - Erstatt. an Stadt, gesetzl. Unfallvers.	41.022,34	18.300	--	18.300	15.959,89	-2.340 ↘
72321006 - Erstatt. an Stadt, Cash Pooling	787,27	500	--	500	291,40	-209 ↘
72321008 - Erstattung an Stadt - Personalkosten	9.641,79	46.803	--	46.803	37.456,52	-9.346 ↘
72356001 - Erstatt. für Auszahlungen an SWL	349.984,24	250.000	--	250.000	263.266,85	13.267 ↗
72358001 - Erstatt. für Auszahlungen an ALG	5.148,80	5.500	--	5.500	6.155,10	655 ↗
72360002 - Erst. f. AZ Deutsche Bahn AG	--	0	--	0	--	0 →
72410001 - Unterh. u. Bewirtschaftung der Grundst. u. baul. Anl.	76.066,16	180.000	--	180.000	120.931,80	-59.068 ↘
72410002 - Bewirtschaft.; Verbrauchs-, Labor-, Reinigungsmat.	43.646,83	45.000	--	45.000	50.715,87	5.716 ↗
72410003 - Bewirtschaft.; Chemikalien, Sauerstoff	195.104,77	300.000	--	300.000	261.120,28	-38.880 ↘
72410004 - Unterh. Kläranlagen, Pumpwerke, Regenwasserbeh.	448.547,49	400.000	--	400.000	427.870,58	27.871 ↗
72411001 - Bewirtsch. d. Grundstücke, Grundbesitzabgaben u.ä.	13.165,41	15.500	--	15.500	12.013,65	-3.486 ↘
72412001 - Unterhaltung Gebäude GWL	21.088,35	21.000	--	21.000	23.200,67	2.201 ↗
72414001 - Unterh. d. Grundstücke u. baul. Anlagen SBL	160.342,85	181.600	--	181.600	254.666,80	73.067 ↗
72416001 - Bewirtschaft.; Wasser, Wärme SWL	395.044,40	500.000	--	500.000	381.598,27	-118.402 ↘
72416002 - Bewirtschaft. Brunnen; Strom u. Wasser SWL	2.619,25	2.500	--	2.500	-401,68	-2.902 ↘
72420001 - Unterh./ Bewirt. Infrastrukturvermögen	525.110,03	910.000	--	910.000	661.586,47	-248.414 ↘
72420002 - Erneuerung Straßenbeleuchtung	235.821,72	1.000.000	--	1.000.000	-65.761,35	-1.065.761 ↘
72420005 - Unterh. Vorsorge Starkregen	23.252,80	80.000	--	80.000	43.849,73	-36.150 ↘
72420006 - Ums. Radverkehrs- /Nahmobilitätsmaßn./ -konzepte	136.790,03	80.000	--	80.000	35.702,62	-44.297 ↘

## Jahresabschluss Straßen und Entwässerung Lemgo (SEL)

	Ergebnis 2023	Plan 2024	Fortschrei- bung nach § 22 KomHVO NRW	fortgeschr. Ansatz 2024	Ergebnis 2024	Abw. fortg. A. / Ergebnis 2024
72420007 - Unterhaltung d. Wirtschaftswege	19.439,39	75.000	--	75.000	--	-75.000 ↘
72421001 - Reinigungsleistungen Innenstadt	55.301,48	25.500	--	25.500	25.500,00	0 →
72424001 - Unterh./Bewirt. Infrastrukturvermögen SBL	2.304.443,05	2.450.000	--	2.450.000	2.716.961,86	266.962 ↗
72424002 - Straßenreinigung SBL	385.628,10	350.000	--	350.000	233.966,61	-116.033 ↘
72424003 - Unterhaltung d. Wanderwege SBL	77.903,79	50.000	--	50.000	44.789,51	-5.210 ↘
72424004 - Erneuerung Straßenbeleuchtung SBL	--	--	--	--	8.020,69	8.021 ↗
72426001 - Unterh./Bewirt. Infrastrukturvermögen SWL	500,68	1.500	--	1.500	500,68	-999 ↘
72426002 - Erneuerung Straßenbeleuchtung SWL	336.012,65	250.000	--	250.000	-335.576,56	-585.577 ↘
72426003 - Unterh. Lichtsignalanlagen, Strom SWL	29.891,17	15.000	--	15.000	11.453,31	-3.547 ↘
72510001 - Unterhaltung von Fahrzeugen	17.676,72	18.000	--	18.000	14.372,14	-3.628 ↘
72514001 - Unterhaltung von Fahrzeugen SBL	5.866,97	2.500	--	2.500	9.599,39	7.099 ↗
72550001 - Unterhaltung des sonst. beweglichen Vermögens	--	1.150	--	1.150	--	-1.150 ↘
72700001 - Bes. Verw. - u. Betriebsauszahlungen	--	500	--	500	--	-500 ↘
72700002 - Fäkalschlammabfuhr Hauskläranlagen	10.295,56	8.000	--	8.000	12.807,22	4.807 ↗
72700003 - Klärschlammabfuhr Kläranlage	187.678,09	400.000	--	400.000	419.566,51	19.567 ↗
72706001 - Straßenbeleuchtungsvertrag SWL	396.005,72	390.000	--	390.000	-458.895,52	-848.896 ↘
72810001 - Auszahlungen für sonstige Sachleistungen	6.733,91	9.502	--	9.502	7.563,28	-1.939 ↘
72910002 - Fremdwasserbeseitigungsmaßnahmen	--	50.000	--	50.000	3.570,00	-46.430 ↘
72910003 - Verkehrsentwicklungsplan	28.560,00	90.000	--	90.000	99.347,18	9.347 ↗
72912001 - Dienstleistungen GWL Grunderwerb	35.000,00	35.000	--	35.000	35.000,00	0 →
72914001 - Dienstleistungen SBL	33.981,84	21.200	--	21.200	21.396,85	197 →
72914002 - Dienstleistungen SBL Grünflächenservice	36.636,00	36.636	--	36.636	36.636,00	0 →
13 - Zinsen und Sonstige Finanzauszahlungen	3.670.396,17	4.020.000	--	4.020.000	3.818.640,91	-201.359 ↘
75110001 - Zinsauszahlungen Land	--	--	--	--	56.137,69	56.138 ↗
75151001 - Zinsauszahlungen an Stadt	6.406,05	20.000	--	20.000	30.268,37	10.268 ↗
75170001 - Zinsauszahlungen Kreditinstitut	1.063.990,12	1.400.000	--	1.400.000	1.123.090,85	-276.909 ↘
75180001 - Zinsauszahlungen sonst. incl. Bereich	--	--	--	--	9.144,00	9.144 ↗
75991991 - Auszahlung für die Eigenkapitalverzinsung an Stadt	0,00	0	--	0	--	0 →
75991992 - Gewinnausschüttung	2.600.000,00	2.600.000	--	2.600.000	2.600.000,00	0 →
14 - Transferauszahlungen	455.067,31	927.500	--	927.500	509.313,75	-418.186 ↘
73154001 - Zuweisungen an SBL	15.642,82	15.000	--	15.000	2.763,52	-12.236 ↘
73156001 - Zuweisungen an SWL	410.196,03	654.000	--	654.000	245.286,60	-408.713 ↘
73170001 - Zuweisg.u.Zusch. für lfd.Zwecke Priv. Unternehmen	29.228,46	22.500	--	22.500	12.163,61	-10.336 ↘
73990001 - Sonstige Transferauszahlungen (Weiterleitungen)	--	236.000	--	236.000	249.100,02	13.100 ↗
15 - Sonstige Auszahlungen	3.060.696,32	3.569.366	--	3.569.366	3.428.604,02	-140.762 ↘
74110001 - Sonstige Personal- und Versorgungsauszahlungen	0,60	--	--	--	--	--
74120001 - Besondere AZ für Beschäftigte	1.733,69	--	--	--	3.302,25	3.302 ↗
74120002 - Aus- und Fortbildung	15.797,61	22.000	--	22.000	22.264,41	264 ↗
74120004 - Dienst- u. Schutzkleidung	7.939,85	12.850	--	12.850	7.210,29	-5.640 ↘

## Jahresabschluss Straßen und Entwässerung Lemgo (SEL)

	Ergebnis 2023	Plan 2024	Fortschrei- bung nach § 22 KomHVO NRW	fortgeschr. Ansatz 2024	Ergebnis 2024	Abw. fortg. A. / Ergebnis 2024
74120005 - Aus- und Fortbildung (Loga)	7.157,99	--	--	--	7.476,53	7.477 ↗
74126001 - Jobticket von SWL	694,20	1.300	--	1.300	186,90	-1.113 ↘
74220001 - Mieten und Pachten	1.008,43	1.700	--	1.700	591,58	-1.108 ↘
74222001 - Mieten an die GWL	102.599,91	101.773	--	101.773	104.773,00	3.000 ↗
74222002 - Nebenkosten an die GWL	58.765,16	50.000	--	50.000	38.196,57	-11.803 ↘
74228001 - Pacht baul. u. betriebl. Anlagen ALG	2.615.384,00	2.834.271	--	2.834.271	2.834.270,53	0 →
74290002 - Abwasserabgabe, Einltg. Kläran- lage staatl. Gewässer	143.090,71	300.000	--	300.000	169.743,26	-130.257 ↘
74310001 - Geschäftsauszahlungen	61.149,53	57.710	--	57.710	37.723,34	-19.987 ↘
74310002 - Abwasserkataster u. Untersuchun- gen	29.874,69	20.000	--	20.000	30.852,05	10.852 ↗
74310003 - Öffentlichkeitsarbeit	779,93	5.000	--	5.000	--	-5.000 ↘
74310099 - Geringwertige Wirtschaftsgüter	5.212,29	3.000	--	3.000	--	-3.000 ↘
74311001 - Poststelle (Büromaterial, Porto u.ä.)	1.531,24	8.500	--	8.500	3.982,94	-4.517 ↘
74410001 - Steuern, Versicherungen, Scha- denfälle	4.829,49	140.000	--	140.000	163.728,44	23.728 ↗
74410090 - Körperschaftssteuer, Solidaritäts- zuschlag u.ä. FA	--	--	--	--	1.800,55	1.801 ↗
74420001 - Umsatzsteuer	3.147,00	10.942	--	10.942	2.501,38	-8.441 ↘
74990001 - Weitere sonst. AZ a. lfd. Verwal- tungst.	--	320	--	320	--	-320 ↘
<b>16 - Auszahlungen aus laufender Verwal- tungstätigkeit</b>	<b>18.579.987,60</b>	<b>22.594.404</b>	--	<b>22.594.404</b>	<b>18.283.072,14</b>	<b>-4.311.332 ↘</b>
<b>17 - Saldo aus laufender Verwaltungstätig- keit</b>	<b>1.774.816,86</b>	<b>-989.856</b>	--	<b>-989.856</b>	<b>2.661.389,17</b>	<b>3.651.245 ↗</b>
18 - Zuwendungen für Investitionsmaßnahmen	3.295.879,50	4.002.300	--	4.002.300	3.743.789,37	-258.511 ↘
68110001 - Investitionszuweisungen vom Land	2.833.079,50	3.602.300	--	3.602.300	3.343.789,37	-258.511 ↘
68110002 - Allgemeine Investitionspauschale	400.000,00	400.000	--	400.000	400.000,00	0 →
68180001 - Investitionszuweisungen von übr- igen Bereichen	62.800,00	--	--	--	--	--
19 - Einzahlungen aus der Veräußerung von Sachanlagen	3.316,92	--	--	--	30.846,50	30.847 ↗
68210001 - EZ a. d. Veräußerg. von Grundstü- cken und Gebäuden	4.434,62	--	--	--	12.092,50	12.093 ↗
68210003 - EZ a. d. Veräußerg. v. Infrastruk- turvermögen	-1.474,70	--	--	--	18.754,00	18.754 ↗
68310001 - Einzahlungen aus der Veräuße- rung v. beweglichen VG	357,00	--	--	--	--	--
21 - Einzahlungen aus Beiträgen u.ä. Entgel- ten	121.300,88	1.140.700	--	1.140.700	325.434,67	-815.265 ↘
68810001 - Beiträge u.ä. Entgelte KAG	55.721,70	0	--	0	5.130,12	5.130 ↗
68810002 - Beiträge u.ä. Entgelte BauGB	46.014,03	540.700	--	540.700	263.460,55	-277.239 ↘
68810004 - Beiträge u.ä. Entgelte, Kanalan- schlussbeiträge	19.565,15	600.000	--	600.000	--	-600.000 ↘
68810005 - Stellplatzablöse	--	--	--	--	56.844,00	56.844 ↗
<b>23 - Einzahlungen aus Investitionstätigkeit</b>	<b>3.420.497,30</b>	<b>5.143.000</b>	--	<b>5.143.000</b>	<b>4.100.070,54</b>	<b>-1.042.929 ↘</b>
24 - Auszahlungen für den Erwerb von Grund- stücken und Gebäuden	54.838,00	230.000	--	230.000	112.193,62	-117.806 ↘
78210001 - Ausz. für den Erwerb von Grund- stücken und Gebäuden	54.838,00	230.000	--	230.000	112.193,62	-117.806 ↘
25 - Auszahlungen für Baumaßnahmen	8.052.350,78	16.913.000	--	16.913.000	9.846.958,25	-7.066.042 ↘
78510001 - Auszahlungen für Hochbaumaß- nahmen	--	--	--	--	-48,23	-48 ↘
78521001 - Straßenbau	5.588.398,78	6.586.000	--	6.586.000	5.303.391,52	-1.282.608 ↘
78522001 - Kanalbau	2.207.068,76	8.177.000	--	8.177.000	3.568.846,66	-4.608.153 ↘

Jahresabschluss Straßen und  
Entwässerung Lemgo (SEL)

	Ergebnis 2023	Plan 2024	Fortschrei- bung nach § 22 KomHVO NRW	fortgeschr. Ansatz 2024	Ergebnis 2024	Abw. fortg. A. / Ergebnis 2024
78523001 - Gewässerusbau	256.883,24	2.150.000	--	2.150.000	974.768,30	-1.175.232 ↘
26 - Auszahlungen für den Erwerb von beweglichem Anlagevermögen	3.091,62	0	--	0	3.978,63	3.979 ↗
78310001 - Auszahlungen für den Erwerb von Sachanlagen	3.091,62	0	--	0	3.978,63	3.979 ↗
27 - Auszahlungen für den Erwerb von Finanzanlagen	--	150.000	--	150.000	--	-150.000 ↘
78450001 - AZ f.d.Erwerb v.Wertpapieren des Anlagevermögens	--	150.000	--	150.000	--	-150.000 ↘
<b>30 - Auszahlungen aus Investitionstätigkeit</b>	<b>8.110.280,40</b>	<b>17.293.000</b>	--	<b>17.293.000</b>	<b>9.963.130,50</b>	<b>-7.329.870 ↘</b>
<b>31 - Saldo aus Investitionstätigkeit</b>	<b>-4.689.783,10</b>	<b>-12.150.000</b>	--	<b>-12.150.000</b>	<b>-5.863.059,96</b>	<b>6.286.940 ↗</b>
<b>32 - Finanzmittelüberschuss /-fehlbetrag</b>	<b>-2.914.966,24</b>	<b>-13.139.856</b>	--	<b>-13.139.856</b>	<b>-3.201.670,79</b>	<b>9.938.185 ↗</b>
33 - Einzahlungen aus der Aufnahme und durch Rückflüsse von Krediten für Investitionen und diesen wirtschaftlich gleichkommen den Rechtsverhältnissen	13.477.503,36	7.000.000	--	7.000.000	7.000.000,00	0 →
69270001 - Kreditaufnahmen f. Invest., Kreditinstitute	7.000.000,00	7.000.000	--	7.000.000	7.000.000,00	0 →
69271001 - Kreditaufnahmen f. Invest., KI Umschuldung	6.477.503,36	--	--	--	--	--
35 - Auszahlungen für die Tilgung und Gewährung von Krediten für Investitionen und diesen wirtschaftlich gleichkommenden Rechtsverhältnissen	10.015.719,43	4.100.000	--	4.100.000	3.825.883,40	-274.117 ↘
79270001 - Tilgung v. Krediten f. Invest, Kreditinstitute	9.815.719,43	4.100.000	--	4.100.000	3.625.883,40	-474.117 ↘
79280001 - Tilgung v. Krediten f. Invest, sonst.inl.Bereich	200.000,00	--	--	--	200.000,00	200.000 ↗
<b>37 - Saldo aus Finanzierungstätigkeit</b>	<b>3.461.783,93</b>	<b>2.900.000</b>	--	<b>2.900.000</b>	<b>3.174.116,60</b>	<b>274.117 ↗</b>
<b>38 - Änderung des Bestandes an eigenen Finanzmitteln</b>	<b>546.817,69</b>	<b>-10.239.856</b>	--	<b>-10.239.856</b>	<b>-27.554,19</b>	<b>10.212.302 ↗</b>
39 - Anfangsbestand an Finanzmitteln	-6.002.171,78	-5.456.335	--	-5.456.335	-5.456.335,30	0 →
40 - Änderung des Bestandes an fremden Finanzmitteln	-981,21	--	--	--	-869,30	-869 ↘
69600001 - Ungeklärter Zahlungsverkehr - UZE	-973,21	--	--	--	-877,30	-877 ↘
79600001 - Ungeklärter Zahlungsverkehr - UZA	-8,00	--	--	--	8,00	8 ↗
<b>41 - Liquide Mittel</b>	<b>-5.456.335,30</b>	<b>-15.696.191</b>	--	<b>-15.696.191</b>	<b>-5.484.758,79</b>	<b>10.211.433 ↗</b>

Jahresabschluss Straßen und  
Entwässerung Lemgo (SEL)

## 4 Teilpläne mit Konten

### 110301 - Abwasserbeseitigung

#### Aufgabe

Sammeln und Ableiten des Abwassers  
 Betrieb der Zentralkläranlage und Sonderbauwerke  
 Planung und Neubau, Reinigung und Unterhaltung des Kanalnetzes  
 Genehmigung und Herstellung von Anschlüssen  
 Überwachung der Einleiter  
 Fäkalschlammentsorgung  
 Kalkulation und Erhebung der Kanalanschlussbeiträge  
 Abwicklung von Erschließungsbeiträgen  
 Umsetzung des Abwasserbeseitigungskonzeptes

#### Zielgruppe

Einwohnerinnen und Einwohner  
 Gewerbebetriebe

#### Ziele

1. Einhaltung / signifikante Unterschreitung der Überwachungswerte der wasserrechtl. Erlaubnis der Zentralkläranlage. Die Werte gelten auch als eingehalten, wenn in 5 aufeinander folgenden Untersuchungen die Werte 4mal eingehalten wurden (gesetzl. Regelung).
2. NEU ab 2024: Erstellung des Abwasserbeseitigungskonzeptes - Umsetzung und Implementierung des Forschungsprojektes ABK Innovativ bis Ende 2025

#### Produktverantwortung

Anke Kugelman, Olaf Hagenow

Zielerreichung	Einheit	Ergebnis 2023	Plan 2024	Ergebnis 2024	Vergleich Plan/Ist 2024
Einhaltung/signifikante Unterschreitung Überwachungswerte	%	100	100	100	0
Monitoring integr. Kanalnetzsteuerung	%	100	100	100	0
Erstellung des Abwasserbeseitigungskonzeptes - Umsetzung und Implementierung des Forschungsprojektes ABK Innovativ bis Ende 2025	%	--	35	35	0

Kennzahlen	Einheit	Ergebnis 2023	Plan 2024	Ergebnis 2024	Vergleich Plan/Ist 2024
Zuschuss je EW	EUR	-56,23	-3,88	-31,84	-27,95

Leistungen	Einheit	Ergebnis 2023	Plan 2024	Ergebnis 2024	Vergleich Plan/Ist 2024
Jahresabwassermenge	cbm	5.961.135	5.250.000	6.437.665	1.187.665

#### Teilergebnisrechnung 110301 - Abwasserbeseitigung

## Jahresabschluss Straßen und Entwässerung Lemgo (SEL)

	Ergebnis 2023	Plan 2024	Fortschrei- bung nach § 22 KomHVO NRW	fortgeschr. Ansatz 2024	Ergebnis 2024	Abw. fortg. A. / Ergebnis 2024
2 - Zuwendungen und allgemeine Umlagen	336.702,62	538.500	--	538.500	397.937,32	-140.563 ↘
41400002 - KWK - Zuschlag BZ (über SWL)	0,00	2.500	--	2.500	862,89	-1.637 ↘
41410001 - Zuweisungen und Zuschüsse für laufende Zwecke Land	65.899,00	236.000	--	236.000	132.929,00	-103.071 ↘
41610001 - Auflösung SoPo für Zuwendungen	270.803,62	300.000	--	300.000	264.145,43	-35.855 ↘
3 - Sonstige Transfererträge	11.241.184,26	11.309.500	--	11.309.500	11.261.814,03	-47.686 →
42911001 - Abwassergebühren, weitergeleitet durch Stadt	11.241.184,26	11.309.500	--	11.309.500	11.261.814,03	-47.686 →
4 - Öffentlich-rechtliche Leistungsentgelte	408.099,31	439.000	--	439.000	399.886,07	-39.114 ↘
43710001 - Erträge aus der Auflösung von SoPo für Beiträge	408.099,31	439.000	--	439.000	399.886,07	-39.114 ↘
5 - Privatrechtliche Leistungsentgelte	973,26	750	--	750	1.297,33	547 ↗
44210002 - Jobticket, Kostenerst. Auszubildende usw.	973,26	750	--	750	1.297,33	547 ↗
44610001 - Sonstige privatrechtliche Leistungsentgelte	--	--	--	--	0,00	0 →
6 - Kostenerstattungen und -umlagen, Leistungsbeteiligungen	9.745,55	--	--	--	9.999,78	10.000 ↗
44820001 - Erträge aus Kostenerst., Kostenuml. v.Gem.u.GV	3.977,19	--	--	--	--	--
44840001 - Erträge aus Kostenerst., Kostenuml. von gesetzl.SV	5.768,36	--	--	--	9.999,78	10.000 ↗
7 - Sonstige ordentliche Erträge	-2.139,00	7.500	--	7.500	966,35	-6.534 ↘
45410001 - Erträge a. d. Veräußerg. von Grundstücken	0,00	--	--	--	--	--
45820001 - Erträge aus der Auflösung von Rückstellungen	--	--	--	--	25,60	26 ↗
45910001 - Andere sonstige ordentliche Erträge	-2.139,00	7.500	--	7.500	940,75	-6.559 ↘
8 - Aktivierte Eigenleistungen	216.567,68	120.000	--	120.000	78.931,05	-41.069 ↘
47110001 - Aktivierte Eigenleistungen	216.567,68	120.000	--	120.000	78.931,05	-41.069 ↘
<b>10 - Ordentliche Erträge</b>	<b>12.211.133,68</b>	<b>12.415.250</b>	<b>--</b>	<b>12.415.250</b>	<b>12.150.831,93</b>	<b>-264.418 ↘</b>
11 - Personalaufwendungen	2.186.410,97	2.457.433	--	2.457.433	2.155.228,91	-302.204 ↘
50110001 - Dienstaufwendungen Beamte	108.551,67	123.918	--	123.918	111.789,33	-12.129 ↘
50120001 - Dienstaufwendungen tariflich Beschäftigte	1.615.512,79	1.811.606	--	1.811.606	1.585.053,29	-226.553 ↘
50190001 - Dienstaufwendungen sonstige Beschäftigte	50.951,04	45.953	--	45.953	49.070,94	3.118 ↗
50220001 - Beitr. zu Versorgungskassen tariflich Beschäftigte	83.949,65	97.598	--	97.598	74.748,16	-22.850 ↘
50290001 - Beitr. zu Versorgungskassen sonstige Beschäftigte	1.035,18	1.334	--	1.334	1.469,36	135 ↗
50320001 - Beitr. ges. SozVers. tariflich Beschäftigte	316.298,91	367.888	--	367.888	322.872,79	-45.015 ↘
50390001 - Beitr. zu gesetzl. Soz.Vers. sonstige Beschäftigte	10.111,73	9.136	--	9.136	10.225,04	1.089 ↗
50420001 - Beihilfen für Beamte	--	0	--	0	--	0 →
13 - Aufwendungen für Sach- und Dienstleistungen	2.881.113,68	3.566.898	--	3.566.898	3.004.395,92	-562.502 ↘
52110001 - Unterhaltung d. Grundstücke und baulichen Anlagen	306,79	--	--	--	--	--
52321001 - Verwaltungskostenerstattung an Stadt	224.300,00	151.798	--	151.798	151.798,26	0 →
52321002 - EDV-Kosten-Erstatt. an Stadt	124.530,00	157.835	--	157.835	157.835,00	0 →
52321003 - Erstatt. an Stadt, Beihilfe u. Pensionsrückst.	56.122,00	61.959	--	61.959	61.959,00	0 →
52321004 - Erstatt. an Stadt, gesetzl. Unfallvers	12.367,51	12.754	--	12.754	11.123,13	-1.631 ↘
52321008 - Erstattung an Stadt - Personalkosten	33.563,72	37.969	--	37.969	4.182,48	-33.787 ↘
52356001 - Erstatt. für Aufwendungen an SWL	384.931,60	250.000	--	250.000	263.567,53	13.568 ↗

Jahresabschluss Straßen und  
Entwässerung Lemgo (SEL)

	Ergebnis 2023	Plan 2024	Fortschrei- bung nach § 22 KomHVO NRW	fortgeschr. Ansatz 2024	Ergebnis 2024	Abw. fortg. A. / Ergebnis 2024
52358001 - Erstatt. für Aufwendungen an ALG	5.148,80	5.500	--	5.500	6.251,10	751 ↗
52410001 - Bewirtschaftung d. Grundstücke u. baul. Anlagen	4.261,99	--	--	--	1.063,16	1.063 ↗
52410002 - Bewirtschaft.; Verbrauchs-, Labor-, Reinigungsmat.	42.507,41	45.000	--	45.000	50.892,94	5.893 ↗
52410003 - Bewirtschaft.; Chemikalien, Sauerstoff	187.658,83	300.000	--	300.000	262.219,71	-37.780 ↘
52410004 - Unterh. Kläranlagen, Pumpwerke, Regenwasserbeh.	410.045,71	400.000	--	400.000	459.894,93	59.895 ↗
52411001 - Bewirtsch. d. Grundstücke, Grundbesitzabgaben u.ä.	11.366,68	15.000	--	15.000	11.949,44	-3.051 ↘
52412001 - Unterhaltung Gebäude GWL	22.727,83	21.000	--	21.000	22.433,64	1.434 ↗
52414001 - Unterh. d. Grundstücke u. baul. Anlagen SBL	--	5.000	--	5.000	8.672,61	3.673 ↗
52416001 - Bewirtschaft.; Wasser, Wärme SWL	356.776,79	500.000	--	500.000	339.563,12	-160.437 ↘
52420001 - Unterh./ Bewirt. Infrastrukturvermögen	338.176,86	450.000	--	450.000	363.067,97	-86.932 ↘
52421001 - Reinigungsleistungen Innenstadt	4.301,48	--	--	--	--	--
52424001 - Unterh./Bewirt. Infrastrukturvermögen SBL	425.884,14	650.000	--	650.000	361.465,77	-288.534 ↘
52426001 - Unterh./Bewirt. Infrastrukturvermögen SWL	500,68	1.500	--	1.500	500,68	-999 ↘
52426003 - Unterh. Lichtsignalanlagen, Strom SWL	1.056,00	--	--	--	--	--
52510001 - Unterhaltung von Fahrzeugen	17.901,76	18.000	--	18.000	14.146,13	-3.854 ↘
52514001 - Unterhaltung von Fahrzeugen SBL	5.156,31	2.500	--	2.500	9.011,47	6.511 ↗
52550001 - Unterhaltung des sonstigen beweglichen Vermögens	--	1.000	--	1.000	--	-1.000 ↘
52700002 - Fäkalschlammabfuhr Hauskläranlagen	10.039,11	8.000	--	8.000	10.909,53	2.910 ↗
52700003 - Klärschlammabfuhr Kläranlage	175.718,55	400.000	--	400.000	410.265,98	10.266 ↗
52810001 - Aufwendungen für sonstige Sachleistungen	6.733,91	--	--	--	--	--
52910002 - Fremdwasserbeseitigungsmaßnahmen	--	50.000	--	50.000	3.570,00	-46.430 ↘
52912001 - Dienstleistungen GWL Grunderwerb	8.833,00	13.083	--	13.083	13.083,00	0 →
52914001 - Dienstleistungen SBL	10.196,22	9.000	--	9.000	4.969,34	-4.031 ↘
14 - Bilanzielle Abschreibungen	2.712.220,69	3.200.000	--	3.200.000	2.722.752,63	-477.247 ↘
57110001 - Abschreibungen auf Sachanlagen	2.712.220,69	3.200.000	--	3.200.000	2.722.752,63	-477.247 ↘
57990001 - Centabsplittung	--	0	--	0	--	0 →
15 - Transferaufwendungen	--	236.000	--	236.000	249.100,02	13.100 ↗
53990001 - Sonstige Transferaufwendungen (Weiterleitungen)	--	236.000	--	236.000	249.100,02	13.100 ↗
16 - Sonstige ordentliche Aufwendungen	2.963.017,22	3.480.163	--	3.480.163	3.320.820,53	-159.342 ↘
54110001 - Sonstige Personal- und Versorgungsaufwendungen	0,60	--	--	--	--	--
54120001 - Besondere AW für Beschäftigte	970,00	--	--	--	3.302,25	3.302 ↗
54120002 - Aus- u. Fortbildung	14.907,61	15.000	--	15.000	13.137,27	-1.863 ↘
54120004 - Dienst- u. Schutzkleidung	6.733,16	12.000	--	12.000	5.856,54	-6.143 ↘
54120005 - Aus- und Fortbildung (Loga)	5.291,05	--	--	--	4.824,05	4.824 ↗
54126001 - Jobticket von SWL	694,20	1.300	--	1.300	186,90	-1.113 ↘
54222001 - Mieten an die GWL	67.484,42	66.392	--	66.392	66.392,00	0 →
54222002 - Nebenkosten an die GWL	34.000,00	34.000	--	34.000	26.651,32	-7.349 ↘
54228001 - Pacht baul. u. betriebl. Anlagen ALG	2.615.384,00	2.834.271	--	2.834.271	2.834.270,53	0 →

## Jahresabschluss Straßen und Entwässerung Lemgo (SEL)

	Ergebnis 2023	Plan 2024	Fortschrei- bung nach § 22 KomHVO NRW	fortgeschr. Ansatz 2024	Ergebnis 2024	Abw. fortg. A. / Ergebnis 2024
54290002 - Abwasserabgabe, Eintlg. Kläranlage staatl. Gewässer	143.090,71	300.000	--	300.000	171.561,16	-128.439 ↘
54310001 - Geschäftsaufwendungen	48.461,82	45.000	--	45.000	20.717,85	-24.282 ↘
54310002 - Abwasserkataster u. Untersuchungen	16.439,50	20.000	--	20.000	8.628,21	-11.372 ↘
54310003 - Öffentlichkeitsarbeit	779,93	5.000	--	5.000	--	-5.000 ↘
54310099 - Geringwertige Wirtschaftsgüter	--	1.000	--	1.000	--	-1.000 ↘
54311001 - Poststelle (Büromaterial, Porto u.ä.)	3.950,17	6.000	--	6.000	1.564,01	-4.436 ↘
54410001 - Steuern, Versicherungen, Schadensfälle	4.829,49	140.000	--	140.000	163.728,44	23.728 ↗
54710001 - Wertveränderungen bei Sachanlagen	0,00	--	--	--	--	--
54731001 - Ausbuchung von Kleinbeträgen	0,56	--	--	--	--	--
54990001 - Übrige weitere sonstige ordentliche Aufwendungen	--	200	--	200	--	-200 ↘
<b>17 - Ordentliche Aufwendungen</b>	<b>10.742.762,56</b>	<b>12.940.494</b>	--	<b>12.940.494</b>	<b>11.452.298,01</b>	<b>-1.488.196 ↘</b>
<b>18 - Ordentliches Ergebnis</b>	<b>1.468.371,12</b>	<b>-525.244</b>	--	<b>-525.244</b>	<b>698.533,92</b>	<b>1.223.778 ↗</b>
<b>22 - Ergebnis der laufenden Verwaltungstätigkeit</b>	<b>1.468.371,12</b>	<b>-525.244</b>	--	<b>-525.244</b>	<b>698.533,92</b>	<b>1.223.778 ↗</b>
23 - Außerordentliche Erträge	72.390,89	--	--	--	--	--
49111001 - Außerordentliche Erträge nach NKF-CUIG NRW	72.390,89	--	--	--	--	--
<b>25 - Außerordentliches Ergebnis</b>	<b>72.390,89</b>	--	--	--	--	--
<b>26 - Ergebnis - vor Berücksichtigung der internen Leistungsbeziehungen -</b>	<b>1.540.762,01</b>	<b>-525.244</b>	--	<b>-525.244</b>	<b>698.533,92</b>	<b>1.223.778 ↗</b>
27 - Erträge aus internen Leistungsbeziehungen	1.136.351,08	1.200.000	--	1.200.000	1.136.351,08	-63.649 ↘
48110001 - ILB Straßenoberflächenentwässerung	1.136.351,08	1.200.000	--	1.200.000	1.136.351,08	-63.649 ↘
28 - Aufwendungen aus internen Leistungsbeziehungen	350.995,00	513.609	--	513.609	513.609,00	0 →
58110002 - ILB Kreditwirtschaft	350.995,00	513.609	--	513.609	513.609,00	0 →
<b>29 - Teilergebnis</b>	<b>2.326.118,09</b>	<b>161.147</b>	--	<b>161.147</b>	<b>1.321.276,00</b>	<b>1.160.129 ↗</b>
<b>31 - Teilergebnis nach Abzug globaler Minderaufwand</b>	<b>2.326.118,09</b>	<b>161.147</b>	--	<b>161.147</b>	<b>1.321.276,00</b>	<b>1.160.129 ↗</b>

### Teilfinanzrechnung 110301 - Abwasserbeseitigung

	Ergebnis 2023	Plan 2024	Fortschrei- bung nach § 22 KomHVO NRW	fortgeschr. Ansatz 2024	Ergebnis 2024	Abw. fortg. A. / Ergebnis 2024
02 - Zuwendungen und allgemeine Umlagen	66.389,18	238.500	--	238.500	133.328,60	-105.171 ↘
61400002 - KWK - Zuschlag BZ (über SWL)	490,18	2.500	--	2.500	399,60	-2.100 ↘
61410001 - Zuweisg. u. Zuschüsse für lfd. Zwecke Land	65.899,00	236.000	--	236.000	132.929,00	-103.071 ↘
03 - Sonstige Transfereinzahlungen	10.895.212,26	11.309.500	--	11.309.500	11.241.184,26	-68.316 →
62911001 - Abwassergebühren, weitergeleitet durch Stadt	10.895.212,26	11.309.500	--	11.309.500	11.241.184,26	-68.316 →
05 - Privatrechtliche Leistungsentgelte	973,26	750	--	750	1.297,33	547 ↗
64210002 - Jobticket, Kostenerst. Auszubildende usw.	973,26	750	--	750	1.297,33	547 ↗
64610001 - Sonstige privatrechtliche Leistungsentgelte	--	--	--	--	0,00	0 →
06 - Kostenerstattungen und Kostenumlagen	38.256,53	--	--	--	19.999,56	20.000 ↗
64820001 - Kostenerstattung von Gemeinden (GV)	3.977,19	--	--	--	--	--

Jahresabschluss Straßen und  
Entwässerung Lemgo (SEL)

	Ergebnis 2023	Plan 2024	Fortschrei- bung nach § 22 KomHVO NRW	fortgeschr. Ansatz 2024	Ergebnis 2024	Abw. fortg. A. / Ergebnis 2024
64840001 - Kostenerst. von gesetzliche Sozialversicherung	34.279,34	--	--	--	19.999,56	20.000 ↗
07 - Sonstige Einzahlungen	-4.059,00	7.975	--	7.975	161,15	-7.814 ↘
65220001 - Erstattung von Umsatzsteuer	--	475	--	475	--	-475 ↘
65910001 - Sonstige Einzahlungen aus lfd. Verwaltungst.	-4.059,00	7.500	--	7.500	161,15	-7.339 ↘
<b>09 - Einzahlungen aus laufender Verwaltungstätigkeit</b>	<b>10.996.772,23</b>	<b>11.556.725</b>	--	<b>11.556.725</b>	<b>11.395.970,90</b>	<b>-160.754 ↘</b>
10 - Personalauszahlungen	2.173.764,29	2.457.433	--	2.457.433	2.157.457,06	-299.976 ↘
70100001 - Dienstbezüge	--	--	--	--	1.372,48	1.372 ↗
70110001 - Dienstbezüge Beamte	104.751,47	123.918	--	123.918	110.976,22	-12.942 ↘
70120001 - Dienstbezüge tariflich Beschäftigte	1.606.530,69	1.811.606	--	1.811.606	1.585.683,78	-225.922 ↘
70190001 - Dienstbezüge sonstige Beschäftigte	50.433,84	45.953	--	45.953	49.132,14	3.179 ↗
70220001 - Beitr. zu Versorgungskassen tariflich Beschäftigte	84.281,76	97.598	--	97.598	74.634,09	-22.964 ↘
70290001 - Beitr. zu Versorgungskassen sonstige Beschäftigte	1.035,18	1.334	--	1.334	1.469,36	135 ↗
70320001 - Beitr. ges. SozVers. tariflich Beschäftigte	316.619,62	367.888	--	367.888	323.963,95	-43.924 ↘
70390001 - Beitr. zu gesetzl. Soz.Vers. sonstige Beschäftigte	10.111,73	9.136	--	9.136	10.225,04	1.089 ↗
70420001 - Beihilfen für Beamte	--	0	--	0	--	0 →
12 - Auszahlungen für Sach- und Dienstleistungen	3.759.328,47	4.066.898	--	4.066.898	3.896.447,88	-170.450 ↘
72110001 - Unterhaltung der Grundstücke und baulichen Anlagen	306,79	--	--	--	--	--
72160099 - Instandhaltungsrückstellung Infrastrukturvermögen	815.391,82	500.000	--	500.000	808.125,61	308.126 ↗
72321001 - Verwaltungskostenerstattung an Stadt	224.300,00	151.798	--	151.798	151.798,26	0 →
72321002 - EDV-Kosten-Erstatt. an Stadt	125.660,00	157.835	--	157.835	157.835,00	0 →
72321003 - Erstatt. an Stadt, Beihilfe u. Pensionsrückst.	56.122,00	61.959	--	61.959	61.959,00	0 →
72321004 - Erstatt. an Stadt, gesetzl. Unfallvers.	35.664,34	12.754	--	12.754	11.123,13	-1.631 ↘
72321008 - Erstattung an Stadt - Personalkosten	4.222,03	37.969	--	37.969	33.563,72	-4.405 ↘
72356001 - Erstatt. für Auszahlungen an SWL	349.984,24	250.000	--	250.000	263.266,85	13.267 ↗
72358001 - Erstatt. für Auszahlungen an ALG	5.148,80	5.500	--	5.500	6.155,10	655 ↗
72410001 - Unterh. u.Bewirtschaftung der Grundst.k.u.baul.Anl.	268,30	--	--	--	5.056,85	5.057 ↗
72410002 - Bewirtschaft.; Verbrauchs-, Labor-, Reinigungsmat.	43.646,83	45.000	--	45.000	50.715,87	5.716 ↗
72410003 - Bewirtschaft.; Chemikalien, Sauerstoff	195.104,77	300.000	--	300.000	261.120,28	-38.880 ↘
72410004 - Unterh. Kläranlagen, Pumpwerke, Regenwasserbeh.	448.547,49	400.000	--	400.000	427.870,58	27.871 ↗
72411001 - Bewirtsch. d. Grundstücke, Grundbesitzabgaben u.ä.	11.366,68	15.000	--	15.000	11.949,44	-3.051 ↘
72412001 - Unterhaltung Gebäude GWL	21.088,35	21.000	--	21.000	23.200,67	2.201 ↗
72414001 - Unterh. d. Grundstücke u. baul. Anlagen SBL	--	5.000	--	5.000	8.672,61	3.673 ↗
72416001 - Bewirtschaft.; Wasser, Wärme SWL	386.725,40	500.000	--	500.000	370.822,27	-129.178 ↘
72420001 - Unterh./ Bewirt. Infrastrukturvermögen	357.945,89	450.000	--	450.000	362.827,73	-87.172 ↘
72421001 - Reinigungsleistungen Innenstadt	4.301,48	--	--	--	--	--
72424001 - Unterh./Bewirt. Infrastrukturvermögen SBL	418.679,85	650.000	--	650.000	402.014,05	-247.986 ↘
72426001 - Unterh./Bewirt. Infrastrukturvermögen SWL	500,68	1.500	--	1.500	500,68	-999 ↘

Jahresabschluss Straßen und  
Entwässerung Lemgo (SEL)

	Ergebnis 2023	Plan 2024	Fortschrei- bung nach § 22 KomHVO NRW	fortgeschr. Ansatz 2024	Ergebnis 2024	Abw. fortg. A. / Ergebnis 2024
72426003 - Unterh. Lichtsignalanlagen, Strom SWL	1.056,00	--	--	--	--	--
72510001 - Unterhaltung von Fahrzeugen	17.676,72	18.000	--	18.000	14.372,14	-3.628 ↘
72514001 - Unterhaltung von Fahrzeugen SBL	5.866,97	2.500	--	2.500	9.599,39	7.099 ↗
72550001 - Unterhaltung des sonst. beweglichen Vermögens	--	1.000	--	1.000	--	-1.000 ↘
72700002 - Fäkalschlammabfuhr Hauskläranlagen	10.295,56	8.000	--	8.000	12.807,22	4.807 ↗
72700003 - Klärschlammabfuhr Kläranlage	187.678,09	400.000	--	400.000	419.566,51	19.567 ↗
72810001 - Auszahlungen für sonstige Sachleistungen	6.733,91	--	--	--	--	--
72910002 - Fremdwasserbeseitigungsmaßnahmen	--	50.000	--	50.000	3.570,00	-46.430 ↘
72912001 - Dienstleistungen GWL Grunderwerb	8.833,00	13.083	--	13.083	13.083,00	0 →
72914001 - Dienstleistungen SBL	16.212,48	9.000	--	9.000	4.871,92	-4.128 ↘
13 - Zinsen und Sonstige Finanzauszahlungen	2.600.000,00	2.600.000	--	2.600.000	2.600.000,00	0 →
75991991 - Auszahlung für die Eigenkapitalverzinsung an Stadt	0,00	0	--	0	--	0 →
75991992 - Gewinnausschüttung	2.600.000,00	2.600.000	--	2.600.000	2.600.000,00	0 →
14 - Transferauszahlungen	--	236.000	--	236.000	249.100,02	13.100 ↗
73990001 - Sonstige Transferauszahlungen (Weiterleitungen)	--	236.000	--	236.000	249.100,02	13.100 ↗
15 - Sonstige Auszahlungen	2.976.332,48	3.480.638	--	3.480.638	3.322.804,18	-157.834 ↘
74110001 - Sonstige Personal- und Versorgungsauszahlungen	0,60	--	--	--	--	--
74120001 - Besondere AZ für Beschäftigte	673,69	--	--	--	3.302,25	3.302 ↗
74120002 - Aus- und Fortbildung	14.717,61	15.000	--	15.000	13.131,27	-1.869 ↘
74120004 - Dienst- u. Schutzkleidung	7.016,91	12.000	--	12.000	5.775,14	-6.225 ↘
74120005 - Aus- und Fortbildung (Loga)	5.291,07	--	--	--	4.702,87	4.703 ↗
74126001 - Jobticket von SWL	694,20	1.300	--	1.300	186,90	-1.113 ↘
74222001 - Mieten an die GWL	67.484,42	66.392	--	66.392	66.392,00	0 →
74222002 - Nebenkosten an die GWL	40.561,78	34.000	--	34.000	26.651,32	-7.349 ↘
74228001 - Pacht baul. u. betriebl. Anlagen ALG	2.615.384,00	2.834.271	--	2.834.271	2.834.270,53	0 →
74290002 - Abwasserabgabe, Einltg. Kläranlage staatl. Gewässer	143.090,71	300.000	--	300.000	169.743,26	-130.257 ↘
74310001 - Geschäftsauszahlungen	54.405,74	45.000	--	45.000	22.683,19	-22.317 ↘
74310002 - Abwasserkataster u. Untersuchungen	19.406,31	20.000	--	20.000	8.254,07	-11.746 ↘
74310003 - Öffentlichkeitsarbeit	779,93	5.000	--	5.000	--	-5.000 ↘
74310099 - Geringwertige Wirtschaftsgüter	464,78	1.000	--	1.000	--	-1.000 ↘
74311001 - Poststelle (Büromaterial, Porto u.ä.)	1.531,24	6.000	--	6.000	3.982,94	-2.017 ↘
74410001 - Steuern, Versicherungen, Schadenfälle	4.829,49	140.000	--	140.000	163.728,44	23.728 ↗
74420001 - Umsatzsteuer	--	475	--	475	--	-475 ↘
74990001 - Weitere sonst. AZ a. lfd. Verwaltungst.	--	200	--	200	--	-200 ↘
<b>16 - Auszahlungen aus laufender Verwaltungstätigkeit</b>	<b>11.509.425,24</b>	<b>12.840.969</b>	--	<b>12.840.969</b>	<b>12.225.809,14</b>	<b>-615.160 ↘</b>
<b>17 - Saldo aus laufender Verwaltungstätigkeit</b>	<b>-512.653,01</b>	<b>-1.284.244</b>	--	<b>-1.284.244</b>	<b>-829.838,24</b>	<b>454.406 ↗</b>
18 - Einzahlungen aus Zuwendungen für Investitionsmaßnahmen	--	--	--	--	-8.180,00	-8.180 ↘
68110001 - Investitionszuweisungen vom Land	--	--	--	--	-8.180,00	-8.180 ↘

Jahresabschluss Straßen und  
Entwässerung Lemgo (SEL)

	Ergebnis 2023	Plan 2024	Fortschrei- bung nach § 22 KomHVO NRW	fortgeschr. Ansatz 2024	Ergebnis 2024	Abw. fortg. A. / Ergebnis 2024
21 - Einzahlungen aus Beiträgen u. ä. Entgelten	19.565,15	600.000	--	600.000	--	-600.000 ↘
68810004 - Beiträge u.ä. Entgelte, Kanalanschlussbeiträge	19.565,15	600.000	--	600.000	--	-600.000 ↘
<b>23 - Summe (invest. Einzahlungen)</b>	<b>19.565,15</b>	<b>600.000</b>	<b>--</b>	<b>600.000</b>	<b>-8.180,00</b>	<b>-608.180</b> ↘
24 - Auszahlungen für den Erwerb von Grundstücken und Gebäuden	--	100.000	--	100.000	--	-100.000 ↘
78210001 - Ausz. für den Erwerb von Grundstücken und Gebäuden	--	100.000	--	100.000	--	-100.000 ↘
25 - Auszahlungen für Baumaßnahmen	2.207.068,76	8.177.000	--	8.177.000	3.568.846,66	-4.608.153 ↘
78522001 - Kanalbau	2.207.068,76	8.177.000	--	8.177.000	3.568.846,66	-4.608.153 ↘
<b>30 - Summe (invest. Auszahlungen)</b>	<b>2.207.068,76</b>	<b>8.277.000</b>	<b>--</b>	<b>8.277.000</b>	<b>3.568.846,66</b>	<b>-4.708.153</b> ↘
<b>31 - Saldo der Investitionstätigkeit (Einzahlungen ./. Auszahlungen)</b>	<b>-2.187.503,61</b>	<b>-7.677.000</b>	<b>--</b>	<b>-7.677.000</b>	<b>-3.577.026,66</b>	<b>4.099.973</b> ↗

**Investitionsübersicht B 110301 - Abwasserbeseitigung**

	Ergebnis 2023	Plan 2024	fortgeschr. An- satz 2024	Ergebnis 2024	Abw. fortg. A. / Ergebnis 2024
<b>110301 - Abwasserbeseitigung</b>	<b>-2.187.503,61</b>	<b>-7.677.000</b>	<b>-7.677.000</b>	<b>-3.577.026,66</b>	<b>4.099.973</b> ↗
K08000001 - Grundstücksanschlussleitungen, Kontrollschächte	-546.414,48	-1.800.000	-1.800.000	-851.154,68	948.845 ↗
<i>Auszahlung</i>	<i>546.414,48</i>	<i>1.800.000</i>	<i>1.800.000</i>	<i>851.154,68</i>	<i>-948.845</i> ↘
K08000002 - Erneuerung von Kanälen nach der SöwV-Kan	-27.464,22	-500.000	-500.000	-609.478,17	-109.478 ↘
<i>Auszahlung</i>	<i>27.464,22</i>	<i>500.000</i>	<i>500.000</i>	<i>609.478,17</i>	<i>109.478</i> ↗
K08000003 - Druckentwässerungsmaßnahmen n. näherer Festlegung	-278.125,38	-400.000	-400.000	-291.507,99	108.492 ↗
<i>Auszahlung</i>	<i>278.125,38</i>	<i>400.000</i>	<i>400.000</i>	<i>291.507,99</i>	<i>-108.492</i> ↘
K08000004 - Grunderwerb und Durchleitungsrechte	--	-100.000	-100.000	--	100.000 ↗
<i>Auszahlung</i>	<i>--</i>	<i>100.000</i>	<i>100.000</i>	<i>--</i>	<i>-100.000</i> ↘
K08000018 - Erschließung weiterer Wohngebiete	12.356,69	-20.000	-20.000	--	20.000 ↗
<i>Einzahlung</i>	<i>12.356,69</i>	<i>--</i>	<i>--</i>	<i>--</i>	<i>--</i>
<i>Auszahlung</i>	<i>0,00</i>	<i>20.000</i>	<i>20.000</i>	<i>--</i>	<i>-20.000</i> ↘
K08000042 - Dünnebieberstraße	-179.630,70	--	--	-24.803,62	-24.804 ↘
<i>Auszahlung</i>	<i>179.630,70</i>	<i>--</i>	<i>--</i>	<i>24.803,62</i>	<i>24.804</i> ↗
K08000055 - Stiftstraße	-2.853,86	-865.000	-865.000	-837.863,00	27.137 ↗
<i>Auszahlung</i>	<i>2.853,86</i>	<i>865.000</i>	<i>865.000</i>	<i>837.863,00</i>	<i>-27.137</i> ↘
K10000015 - Hinter den Pösten, MWK iVm Straße	-43.901,74	--	--	--	--
<i>Auszahlung</i>	<i>43.901,74</i>	<i>--</i>	<i>--</i>	<i>--</i>	<i>--</i>
K10000017 - Wasserstraße, MWK	--	-140.000	-140.000	-173.599,34	-33.599 ↘
<i>Auszahlung</i>	<i>--</i>	<i>140.000</i>	<i>140.000</i>	<i>173.599,34</i>	<i>33.599</i> ↗
K11000001 - Vorauslaufende Planungen, Konzepte, Gutachten usw.	-1.049,84	-20.000	-20.000	1.049,84	21.050 ↗
<i>Auszahlung</i>	<i>1.049,84</i>	<i>20.000</i>	<i>20.000</i>	<i>-1.049,84</i>	<i>-21.050</i> ↘
K12000016 - Schuhstr. i.V.m. Straße	-499.137,92	--	--	-35.707,85	-35.708 ↘
<i>Auszahlung</i>	<i>499.137,92</i>	<i>--</i>	<i>--</i>	<i>35.707,85</i>	<i>35.708</i> ↗
K14000001 - Grünstraße i. V. m. Straßen	5.876,22	--	--	--	--
<i>Auszahlung</i>	<i>-5.876,22</i>	<i>--</i>	<i>--</i>	<i>--</i>	<i>--</i>

Jahresabschluss Straßen und  
Entwässerung Lemgo (SEL)

	Ergebnis 2023	Plan 2024	fortgeschr. An- satz 2024	Ergebnis 2024	Abw. fortg. A. / Ergebnis 2024
K14000003 - Regenstorstraße	-97.377,59	--	--	--	--
<i>Auszahlung</i>	<i>97.377,59</i>	--	--	--	--
K15000004 - Rosenstraße MWK (Mittel- straße)i.V.m.Straßenbau	--	-110.000	-110.000	-1.275,68	108.724 ↗
<i>Auszahlung</i>	--	<i>110.000</i>	<i>110.000</i>	<i>1.275,68</i>	<i>-108.724</i> ↘
K15000006 - Sauerstraße MWK (Mittel- straße)i.V.m.Straßenbau	-30.238,01	--	--	--	--
<i>Auszahlung</i>	<i>30.238,01</i>	--	--	--	--
K16000001 - Hinter dem Friedhof	--	0	0	-4.948,04	-4.948 ↘
<i>Auszahlung</i>	--	<i>0</i>	<i>0</i>	<i>4.948,04</i>	<i>4.948</i> ↗
K16000004 - Alter Knick	-2.342,71	--	--	-86.609,08	-86.609 ↘
<i>Auszahlung</i>	<i>2.342,71</i>	--	--	<i>86.609,08</i>	<i>86.609</i> ↗
K16000005 - Krumme Straße	-69.000,00	-250.000	-250.000	-274.689,52	-24.690 ↘
<i>Auszahlung</i>	<i>69.000,00</i>	<i>250.000</i>	<i>250.000</i>	<i>274.689,52</i>	<i>24.690</i> ↗
K16000006 - Pöppelbreite	-4.120,59	0	0	--	0 →
<i>Auszahlung</i>	<i>4.120,59</i>	<i>0</i>	<i>0</i>	--	<i>0</i> →
K16000008 - Twelenkämpe	--	-400.000	-400.000	-316.727,18	83.273 ↗
<i>Auszahlung</i>	--	<i>400.000</i>	<i>400.000</i>	<i>316.727,18</i>	<i>-83.273</i> ↘
K16000009 - Steinweg	--	0	0	-7.743,78	-7.744 ↘
<i>Auszahlung</i>	--	<i>0</i>	<i>0</i>	<i>7.743,78</i>	<i>7.744</i> ↗
K16000010 - Hanken-Jüsken-Straße	-26.222,39	--	--	--	--
<i>Auszahlung</i>	<i>26.222,39</i>	--	--	--	--
K18000001 - Lagesche Str. MWK Bahnhof- Steinweg	-5.402,72	-1.105.000	-1.105.000	-3.175,22	1.101.825 ↗
<i>Auszahlung</i>	<i>5.402,72</i>	<i>1.105.000</i>	<i>1.105.000</i>	<i>3.175,22</i>	<i>-1.101.825</i> ↘
K18000002 - Sportplatz Vogelsang RWK	-187.573,23	--	--	--	--
<i>Auszahlung</i>	<i>187.573,23</i>	--	--	--	--
K19000002 - Baugebiet Am Lehnland	--	-1.160.000	-1.160.000	-1.175,00	1.158.825 ↗
<i>Auszahlung</i>	--	<i>1.160.000</i>	<i>1.160.000</i>	<i>1.175,00</i>	<i>-1.158.825</i> ↘
K19000003 - Sanierung Enlastungsleitungen Sieben Linden	-185.814,39	--	--	-15.894,96	-15.895 ↘
<i>Auszahlung</i>	<i>185.814,39</i>	--	--	<i>15.894,96</i>	<i>15.895</i> ↗
K20000001 - Baugebiet Hinter den Pösten i.V.m. Straße	--	-425.000	-425.000	-5.385,75	419.614 ↗
<i>Auszahlung</i>	--	<i>425.000</i>	<i>425.000</i>	<i>5.385,75</i>	<i>-419.614</i> ↘
K20000004 - Luherheide	--	0	0	-9.621,41	-9.621 ↘
<i>Auszahlung</i>	--	<i>0</i>	<i>0</i>	<i>9.621,41</i>	<i>9.621</i> ↗
K20000005 - Paulinenstraße	--	0	0	-3.753,17	-3.753 ↘
<i>Auszahlung</i>	--	<i>0</i>	<i>0</i>	<i>3.753,17</i>	<i>3.753</i> ↗
K20000006 - Stuckenstraße i.V.m. Straße	-3.444,31	0	0	--	0 →
<i>Auszahlung</i>	<i>3.444,31</i>	<i>0</i>	<i>0</i>	--	<i>0</i> →
K20000007 - Saarstraße i.V.m. Straße	-4.161,25	0	0	--	0 →
<i>Auszahlung</i>	<i>4.161,25</i>	<i>0</i>	<i>0</i>	--	<i>0</i> →
K20000008 - Tannengrunder Straße i.V.m. Straße	-3.968,15	0	0	--	0 →
<i>Auszahlung</i>	<i>3.968,15</i>	<i>0</i>	<i>0</i>	--	<i>0</i> →
K20000009 - Güldene Mine i.V.m. Straße	-4.319,08	--	--	--	--
<i>Auszahlung</i>	<i>4.319,08</i>	--	--	--	--

## Jahresabschluss Straßen und Entwässerung Lemgo (SEL)

	Ergebnis 2023	Plan 2024	fortgeschr. An- satz 2024	Ergebnis 2024	Abw. fortg. A. / Ergebnis 2024
K20000010 - Leopoldstr./Schützenwete/Ro- sengarten m.Str.	--	0	0	-6.425,65	-6.426 ↘
<i>Auszahlung</i>	--	0	0	6.425,65	6.426 ↗
K20000011 - Carl-Köller-Straße i.V.m. Straße	-4.400,59	0	0	--	0 →
<i>Auszahlung</i>	4.400,59	0	0	--	0 →
K21000001 - Kanalanschlussbeiträge	7.208,46	600.000	600.000	--	-600.000 ↘
<i>Einzahlung</i>	7.208,46	600.000	600.000	--	-600.000 ↘
K21000002 - Risikomanagement Überflu- tungsvorsorge	--	-50.000	-50.000	-8.180,00	41.820 ↗
<i>Einzahlung</i>	--	--	--	-8.180,00	-8.180 ↘
<i>Auszahlung</i>	--	50.000	50.000	--	-50.000 ↘
K21000003 - Hochwasserschutzbecken Ober- rer Pahnsiek	-5.981,83	-825.000	-825.000	-8.357,41	816.643 ↗
<i>Auszahlung</i>	5.981,83	825.000	825.000	8.357,41	-816.643 ↘
K22000004 - Starkregenvorsorge Ableit.Ober- flächenwasser Detm.W	--	-27.000	-27.000	--	27.000 ↗
<i>Auszahlung</i>	--	27.000	27.000	--	-27.000 ↘
K23000001 - BWK M3 Gewässerertüchtigung Butterbach	--	-80.000	-80.000	--	80.000 ↗
<i>Auszahlung</i>	--	80.000	80.000	--	-80.000 ↘

Stellenplan	Ein- heit	Ergebnis 2023	Plan 2024	Ergebnis 2024	Vergleich Plan/Ist 2024
Stellen	Anz	29,68	30,22	30,22	0,00

Jahresabschluss Straßen und  
Entwässerung Lemgo (SEL)

## 110302 - Abwasserbeseitigung, nicht hoheitlich

### Aufgabe

Weitere Leistungen, die als Annex zur hoheitlichen Tätigkeit anfallen könnten, im Rahmen der rechtlichen Bestimmungen

### Produktverantwortung

Anke Kugelmann, Olaf Hagenow

Kennzahlen	Einheit	Ergebnis 2023	Plan 2024	Ergebnis 2024	Vergleich Plan/Ist 2024
Zuschuss je EW	EUR	-0,07	-0,03	0,10	0,13

### Teilergebnisrechnung 110302 - Abwasserbeseitigung, nicht hoheitlich

	Ergebnis 2023	Plan 2024	Fortschreibung nach § 22 KomHVO NRW	fortgeschr. Ansatz 2024	Ergebnis 2024	Abw. fortg. A. / Ergebnis 2024
5 - Privatrechtliche Leistungsentgelte	15.607,43	11.000	--	11.000	14.416,22	3.416 ↗
44610001 - Sonstige privatrechtliche Leistungsentgelte	15.607,43	11.000	--	11.000	14.416,22	3.416 ↗
7 - Sonstige ordentliche Erträge	1,26	--	--	--	1,40	1 ↗
45910001 - Andere sonstige ordentliche Erträge	1,26	--	--	--	1,40	1 ↗
<b>10 - Ordentliche Erträge</b>	<b>15.608,69</b>	<b>11.000</b>	<b>--</b>	<b>11.000</b>	<b>14.417,62</b>	<b>3.418 ↗</b>
13 - Aufwendungen für Sach- und Dienstleistungen	12.727,78	9.817	--	9.817	16.635,28	6.818 ↗
52321002 - EDV-Kosten-Erstatt. an Stadt	302,00	315	--	315	315,00	0 →
52321008 - Erstattung an Stadt - Personalkosten	--	0	--	0	--	0 →
52416001 - Bewirtschaft.; Wasser, Wärme SWL	6.990,76	0	--	0	9.055,46	9.055 ↗
52810001 - Aufwendungen für sonstige Sachleistungen	5.435,02	9.502	--	9.502	7.264,82	-2.237 ↘
16 - Sonstige ordentliche Aufwendungen	4,00	10	--	10	1.804,55	1.795 ↗
54310001 - Geschäftsaufwendungen	4,00	10	--	10	4,00	-6 ↘
54410090 - Körperschaftssteuer, Solidaritätszuschlag u.ä. FA	--	--	--	--	1.800,55	1.801 ↗
<b>17 - Ordentliche Aufwendungen</b>	<b>12.731,78</b>	<b>9.827</b>	<b>--</b>	<b>9.827</b>	<b>18.439,83</b>	<b>8.613 ↗</b>
<b>18 - Ordentliches Ergebnis</b>	<b>2.876,91</b>	<b>1.173</b>	<b>--</b>	<b>1.173</b>	<b>-4.022,21</b>	<b>-5.195 ↘</b>
<b>22 - Ergebnis der laufenden Verwaltungstätigkeit</b>	<b>2.876,91</b>	<b>1.173</b>	<b>--</b>	<b>1.173</b>	<b>-4.022,21</b>	<b>-5.195 ↘</b>
<b>26 - Ergebnis - vor Berücksichtigung der internen Leistungsbeziehungen -</b>	<b>2.876,91</b>	<b>1.173</b>	<b>--</b>	<b>1.173</b>	<b>-4.022,21</b>	<b>-5.195 ↘</b>
<b>29 - Teilergebnis</b>	<b>2.876,91</b>	<b>1.173</b>	<b>--</b>	<b>1.173</b>	<b>-4.022,21</b>	<b>-5.195 ↘</b>
<b>31 - Teilergebnis nach Abzug globaler Minderaufwand</b>	<b>2.876,91</b>	<b>1.173</b>	<b>--</b>	<b>1.173</b>	<b>-4.022,21</b>	<b>-5.195 ↘</b>

### Teilfinanzrechnung 110302 - Abwasserbeseitigung, nicht hoheitlich

## Jahresabschluss Straßen und Entwässerung Lemgo (SEL)

	Ergebnis 2023	Plan 2024	Fortschrei- bung nach § 22 KomHVO NRW	fortgeschr. Ansatz 2024	Ergebnis 2024	Abw. fortg. A. / Ergebnis 2024
05 - Privatrechtliche Leistungsentgelte	18.974,38	11.000	--	11.000	18.762,67	7.763 ↗
64610001 - Sonstige privatrechtliche Leistungs- entgelte	18.974,38	11.000	--	11.000	18.762,67	7.763 ↗
07 - Sonstige Einzahlungen	1.139,05	3.607	--	3.607	2.262,58	-1.344 ↘
65220001 - Erstattung von Umsatzsteuer	1.138,80	3.607	--	3.607	2.262,11	-1.345 ↘
65910001 - Sonstige Einzahlungen aus lfd. Verwaltungst.	0,25	--	--	--	0,47	0 ↗
<b>09 - Einzahlungen aus laufender Verwal- tungstätigkeit</b>	<b>20.113,43</b>	<b>14.607</b>	<b>--</b>	<b>14.607</b>	<b>21.025,25</b>	<b>6.418 ↗</b>
10 - Personalauszahlungen	--	--	--	--	707,66	708 ↗
70100001 - Dienstbezüge	--	--	--	--	707,66	708 ↗
12 - Auszahlungen für Sach- und Dienstleis- tungen	8.623,00	9.817	--	9.817	18.654,28	8.837 ↗
72321002 - EDV-Kosten-Erstatt. an Stadt	304,00	315	--	315	315,00	0 →
72321008 - Erstattung an Stadt - Personalkos- ten	--	0	--	0	--	0 →
72416001 - Bewirtschaft.; Wasser, Wärme SWL	8.319,00	0	--	0	10.776,00	10.776 ↗
72810001 - Auszahlungen für sonstige Sach- leistungen	--	9.502	--	9.502	7.563,28	-1.939 ↘
15 - Sonstige Auszahlungen	3.147,00	3.617	--	3.617	4.301,93	685 ↗
74310001 - Geschäftsauszahlungen	--	10	--	10	--	-10 ↘
74410090 - Körperschaftssteuer, Solidaritäts- zuschlag u.ä. FA	--	--	--	--	1.800,55	1.801 ↗
74420001 - Umsatzsteuer	3.147,00	3.607	--	3.607	2.501,38	-1.106 ↘
<b>16 - Auszahlungen aus laufender Verwal- tungstätigkeit</b>	<b>11.770,00</b>	<b>13.434</b>	<b>--</b>	<b>13.434</b>	<b>23.663,87</b>	<b>10.230 ↗</b>
<b>17 - Saldo aus laufender Verwaltungstätig- keit</b>	<b>8.343,43</b>	<b>1.173</b>	<b>--</b>	<b>1.173</b>	<b>-2.638,62</b>	<b>-3.812 ↘</b>

## 120101 - Öffentliche Verkehrsflächen

### Aufgabe

Bau und Unterhaltung der Straßen, Wirtschaftswege, Parkplätze, Radwege, Gehwege und Brücken  
 Bau und Unterhaltung der Straßenbeleuchtung  
 Bau und Unterhaltung der Lichtsignalanlagen  
 Erschließungs- und Straßenausbaubeiträge kalkulieren und erheben  
 Organisation und ggf. Durchführung der Straßenreinigung und des Winterdienstes  
 Organisation und ggf. Durchführung der Straßenreinigung aus außerordentlichen Anlässen  
 Aufrechterhaltung der Verkehrssicherheit  
 Umsetzung des Radverkehrskonzeptes  
 Akquirierung und Abwicklung von Zuschüssen und Fördermitteln

### Zielgruppe

Einwohnerinnen und Einwohner  
 Verkehrsteilnehmerinnen und Verkehrsteilnehmer

### Ziele

1. Fertigstellung der Begaterrasse in 2025
2. Umbau der historischen Seitenstraße –Rosenstraße- zur Mittelstraße bis Ende 2025
3. Fertigstellung Stiftstraße inclusive Kreuzung Breite Straße bis Ende 2025
4. Ausbau und Umgestaltung der Lageschen Straße bis Ende 2026
5. Erschließung der Baugebiete „Hinter den Pösten“ und „Lehnsland“
6. Sanierung der Straßenbeleuchtung bis 2026

### Produktverantwortung

Anke Kugelmann, Olaf Hagenow

Zielerreichung	Einheit	Ergebnis 2023	Plan 2024	Ergebnis 2024	Vergleich Plan/Ist 2024
Fertigstellung Auenparks und Erlentreffs inklusive Bega-Balkon	%	80	100	80	-20
Umbau der historischen Seitenstraßen der Mittelstraße bis Ende 2024	%	50	100	75	-25
Umsetzung Straßen- und Wegeausbau ICL	%	80	100	100	0
Umgestaltung der Schuh- und Stiftstraße inclusive Kreuzung Breite Straße	%	40	80	70	-10

Kennzahlen	Einheit	Ergebnis 2023	Plan 2024	Ergebnis 2024	Vergleich Plan/Ist 2024
Zuschuss je EW	EUR	-14,71	54,20	-4,46	-58,66

## Teilergebnisrechnung 120101 - Öffentliche Verkehrsflächen

## Jahresabschluss Straßen und Entwässerung Lemgo (SEL)

	Ergebnis 2023	Plan 2024	Fortschrei- bung nach § 22 KomHVO NRW	fortgeschr. Ansatz 2024	Ergebnis 2024	Abw. fortg. A. / Ergebnis 2024
2 - Zuwendungen und allgemeine Umlagen	1.053.426,57	968.000	--	968.000	1.070.707,18	102.707 ↗
41400001 - Zuweisungen und Zuschüsse für laufende Zwecke Bund	8.586,00	100.000	--	100.000	8.586,00	-91.414 ↘
41410001 - Zuweisungen und Zuschüsse für laufende Zwecke Land	73.000,00	--	--	--	29.380,00	29.380 ↗
41610001 - Auflösung SoPo für Zuwendungen	971.840,57	868.000	--	868.000	1.032.741,18	164.741 ↗
4 - Öffentlich-rechtliche Leistungsentgelte	979.374,72	958.275	--	958.275	958.819,76	545 →
43110001 - Verwaltungsgebühren	4.286,50	3.000	--	3.000	2.167,50	-833 ↘
43116001 - Verwaltungsgebühren SWL	4.600,00	5.000	--	5.000	4.600,00	-400 ↘
43210001 - Benutzungsgebühren und ähnliche Entgelte	766,94	775	--	775	1.066,94	292 ↗
43216001 - Benutzungsgebühren u. ä. Entgelte SWL	6.071,55	4.500	--	4.500	7.006,79	2.507 ↗
43710001 - Erträge aus der Auflösung von SoPo für Beiträge	963.649,73	945.000	--	945.000	943.978,53	-1.021 →
5 - Privatrechtliche Leistungsentgelte	6.804,61	10.785	--	10.785	18.637,79	7.853 ↗
44110001 - Mieten und Pachten	4.903,16	2.000	--	2.000	6.220,36	4.220 ↗
44116001 - Mieten und Pachten SWL	285,00	285	--	285	--	-285 ↘
44210002 - Jobticket, Kostenerst. Auszubildende usw.	92,76	--	--	--	46,38	46 ↗
44610001 - Sonstige privatrechtliche Leistungsentgelte	1.523,69	8.500	--	8.500	12.371,05	3.871 ↗
6 - Kostenerstattungen und -umlagen, Leistungsbeteiligungen	7.636.724,07	7.727.600	--	7.727.600	7.755.978,44	28.378 →
44810001 - Erträge aus Kostenerstattung, Kostenuml. vom Land	5.121,70	--	--	--	4.734,64	4.735 ↗
44821001 - Fehlbetragsausgleich durch die Stadt	7.600.000,00	7.700.000	--	7.700.000	7.700.000,00	0 →
44821002 - KE von der Stadt, BgA Duales System	26.600,00	26.600	--	26.600	26.600,00	0 →
44856001 - Kostenerstattung SWL	4.519,20	--	--	--	24.117,13	24.117 ↗
44880001 - Erträge a.Kostenerst., Kostenuml. von übr. Bereich	483,17	1.000	--	1.000	526,67	-473 ↘
7 - Sonstige ordentliche Erträge	300.199,61	270.533	--	270.533	270.608,60	76 →
45410001 - Erträge a. d. Veräußerg. von Grundstücken	0,00	--	--	--	0,00	0 →
45410003 - Erträge a. d. Veräußerg. von Infrastrukturvermögen	0,00	--	--	--	--	--
45420001 - Erträge aus der Veräußerung von beweglichen VG	357,00	--	--	--	--	--
45620001 - Säumniszuschläge	288,61	--	--	--	--	--
45710001 - Erträge aus der Auflösung v. sonstigen SoPo	287.861,00	270.183	--	270.183	270.183,00	0 →
45820001 - Erträge aus der Auflösung von Rückstellungen	--	--	--	--	25,60	26 ↗
45890001 - Sonstige nicht zahlungswirksame Erträge	378,00	--	--	--	--	--
45910001 - Andere sonstige ordentliche Erträge	11.315,00	350	--	350	400,00	50 ↗
8 - Aktivierte Eigenleistungen	324.186,09	120.000	--	120.000	218.261,88	98.262 ↗
47110001 - Aktivierte Eigenleistungen	324.186,09	120.000	--	120.000	218.261,88	98.262 ↗
<b>10 - Ordentliche Erträge</b>	<b>10.300.715,67</b>	<b>10.055.193</b>	<b>--</b>	<b>10.055.193</b>	<b>10.293.013,65</b>	<b>237.821 ↗</b>
11 - Personalaufwendungen	716.974,88	786.074	--	786.074	759.113,48	-26.961 ↘
50110001 - Dienstaufwendungen Beamte	86.254,65	97.639	--	97.639	72.327,59	-25.311 ↘
50120001 - Dienstaufwendungen tariflich Beschäftigte	506.419,49	549.794	--	549.794	547.089,56	-2.704 →
50220001 - Beitr. zu Versorgungskassen tariflich Beschäftigte	26.244,98	29.936	--	29.936	29.315,99	-620 ↘
50320001 - Beitr. ges. SozVers. tariflich Beschäftigte	98.055,76	108.705	--	108.705	110.380,34	1.675 ↗

## Jahresabschluss Straßen und Entwässerung Lemgo (SEL)

	Ergebnis 2023	Plan 2024	Fortschrei- bung nach § 22 KomHVO NRW	fortgeschr. Ansatz 2024	Ergebnis 2024	Abw. fortg. A. / Ergebnis 2024
50420001 - Beihilfen für Beamte	--	0	--	0	--	0 →
13 - Aufwendungen für Sach- und Dienstleistungen	3.450.927,88	5.386.084	--	5.386.084	3.460.108,39	-1.925.976 ↘
52160001 - Instandhaltung des Infrastrukturvermögens	333.438,38	450.000	--	450.000	82.197,50	-367.803 ↘
52160002 - Instandh. Gemeinschaftsmaßnahmen an klass. Straßen	3.248,52	5.000	--	5.000	3.248,52	-1.751 ↘
52321001 - Verwaltungskostenerstattung an Stadt	69.900,00	53.806	--	53.806	53.806,00	0 →
52321002 - EDV-Kosten-Erstatt. an Stadt	55.006,00	58.276	--	58.276	58.276,00	0 →
52321003 - Erstatt. an Stadt, Beihilfe u. Pensionsrückst.	44.271,00	48.820	--	48.820	48.820,00	0 →
52321004 - Erstatt. an Stadt, gesetzl. Unfallvers	4.432,00	4.603	--	4.603	4.014,43	-589 ↘
52321008 - Erstattung an Stadt - Personalkosten	3.582,86	8.110	--	8.110	3.497,68	-4.612 ↘
52360002 - Erst. f. Aufwendungen Deutsche Bahn AG	18.580,57	0	--	0	18.580,57	18.581 ↗
52410001 - Bewirtschaftung d. Grundstücke u. baul. Anlagen	99,06	--	--	--	0,00	0 →
52411001 - Bewirtsch. d. Grundstücke, Grundbesitzabgaben u.ä.	8,52	500	--	500	64,21	-436 ↘
52414001 - Unterh. d. Grundstücke u. baul. Anlagen SBL	19.950,00	26.600	--	26.600	26.600,00	0 →
52416002 - Bewirtschaft. Brunnen; Strom u. Wasser SWL	1.643,75	2.500	--	2.500	256,27	-2.244 ↘
52420001 - Unterh./ Bewirt. Infrastrukturvermögen	138.568,64	460.000	--	460.000	282.629,12	-177.371 ↘
52420002 - Erneuerung Straßenbeleuchtung	0,00	1.000.000	--	1.000.000	0,00	-1.000.000 ↘
52420005 - Unterh. Vorsorge Starkregen	23.252,80	80.000	--	80.000	51.338,41	-28.662 ↘
52420006 - Ums. Radverkehrs- /Nahmobilitätsmaßn./ -konzepte	138.717,42	80.000	--	80.000	41.670,54	-38.329 ↘
52420007 - Unterhaltung d. Wirtschaftswege	19.439,39	75.000	--	75.000	--	-75.000 ↘
52421001 - Reinigungsleistungen Innenstadt	25.500,00	25.500	--	25.500	25.500,00	0 →
52424001 - Unterh./Bewirt. Infrastrukturvermögen SBL	2.014.985,39	1.800.000	--	1.800.000	2.251.773,36	451.773 ↗
52424002 - Straßenreinigung SBL	338.261,32	350.000	--	350.000	268.589,06	-81.411 ↘
52424003 - Unterhaltung d. Wanderwege SBL	77.734,21	50.000	--	50.000	51.225,10	1.225 ↗
52424004 - Erneuerung Straßenbeleuchtung SBL	--	--	--	--	9.616,25	9.616 ↗
52426001 - Unterh./Bewirt. Infrastrukturvermögen SWL	--	--	--	--	-421,40	-421 ↘
52426002 - Erneuerung Straßenbeleuchtung SWL	0,00	250.000	--	250.000	0,00	-250.000 ↘
52426003 - Unterh. Lichtsignalanlagen, Strom SWL	27.582,84	15.000	--	15.000	13.138,23	-1.862 ↘
52550001 - Unterhaltung des sonstigen beweglichen Vermögens	--	150	--	150	--	-150 ↘
52700001 - Bes. Verw. - u. Betriebsaufwendungen	--	500	--	500	--	-500 ↘
52706001 - Straßenbeleuchtungsvertrag SWL	0,00	390.000	--	390.000	0,00	-390.000 ↘
52910003 - Verkehrsentwicklungsplan	28.560,00	90.000	--	90.000	99.347,18	9.347 ↗
52912001 - Dienstleistungen GWL Grunderwerb	17.333,00	13.083	--	13.083	13.083,00	0 →
52914001 - Dienstleistungen SBL	10.196,21	12.000	--	12.000	16.622,36	4.622 ↗
52914002 - Dienstleistungen SBL Grünflächenservice	36.636,00	36.636	--	36.636	36.636,00	0 →
14 - Bilanzielle Abschreibungen	3.738.788,46	4.100.000	--	4.100.000	3.846.252,95	-253.747 ↘
57110001 - Abschreibungen auf Sachanlagen	3.738.788,46	4.100.000	--	4.100.000	3.846.252,95	-253.747 ↘
57990001 - Centabsplittung	--	0	--	0	--	0 →
16 - Sonstige ordentliche Aufwendungen	65.255,68	68.809	--	68.809	77.110,64	8.302 ↗

## Jahresabschluss Straßen und Entwässerung Lemgo (SEL)

	Ergebnis 2023	Plan 2024	Fortschrei- bung nach § 22 KomHVO NRW	fortgeschr. Ansatz 2024	Ergebnis 2024	Abw. fortg. A. / Ergebnis 2024
54120001 - Besondere AW für Beschäftigte	1.060,00	--	--	--	--	--
54120002 - Aus- u. Fortbildung	1.080,00	7.000	--	7.000	8.320,34	1.320 ↗
54120004 - Dienst- u. Schutzkleidung	839,76	850	--	850	1.435,15	585 ↗
54120005 - Aus- und Fortbildung (Loga)	1.866,92	--	--	--	2.803,22	2.803 ↗
54220001 - Mieten und Pachten	1.008,43	1.700	--	1.700	591,58	-1.108 ↘
54222001 - Mieten an die GWL	30.705,64	30.639	--	30.639	33.639,00	3.000 ↗
54222002 - Nebenkosten an die GWL	13.000,00	13.000	--	13.000	9.659,30	-3.341 ↘
54310001 - Geschäftsaufwendungen	9.409,72	12.000	--	12.000	19.379,99	7.380 ↗
54310099 - Geringwertige Wirtschaftsgüter	4.747,51	2.000	--	2.000	--	-2.000 ↘
54311001 - Poststelle (Büromaterial, Porto u.ä.)	--	1.500	--	1.500	1.281,56	-218 ↘
54710001 - Wertveränderungen bei Sachanlagen	63,00	--	--	--	--	--
54731001 - Ausbuchung von Kleinbeträgen	--	--	--	--	0,50	1 ↗
54799003 - Verlust a. d. Veräußerg. von Infrastrukturvermögen	1.474,70	--	--	--	--	--
54990001 - Übrige weitere sonstige ordentliche Aufwendungen	--	120	--	120	--	-120 ↘
<b>17 - Ordentliche Aufwendungen</b>	<b>7.971.946,90</b>	<b>10.340.967</b>	--	<b>10.340.967</b>	<b>8.142.585,46</b>	<b>-2.198.382 ↘</b>
<b>18 - Ordentliches Ergebnis</b>	<b>2.328.768,77</b>	<b>-285.774</b>	--	<b>-285.774</b>	<b>2.150.428,19</b>	<b>2.436.202 ↗</b>
20 - Zinsen und sonstige Finanzaufwendungen	--	--	--	--	65.281,69	65.282 ↗
55110001 - Zinsaufwendungen Land	--	--	--	--	56.137,69	56.138 ↗
55180001 - Zinsaufwendungen sonstiger inländischer Bereich	--	--	--	--	9.144,00	9.144 ↗
<b>21 - Finanzergebnis</b>	--	--	--	--	<b>-65.281,69</b>	<b>-65.282 ↘</b>
<b>22 - Ergebnis der laufenden Verwaltungstätigkeit</b>	<b>2.328.768,77</b>	<b>-285.774</b>	--	<b>-285.774</b>	<b>2.085.146,50</b>	<b>2.370.921 ↗</b>
23 - Außerordentliche Erträge	20.203,74	--	--	--	--	--
49111001 - Außerordentliche Erträge nach NKF-CUIG NRW	20.203,74	--	--	--	--	--
<b>25 - Außerordentliches Ergebnis</b>	<b>20.203,74</b>	--	--	--	--	--
<b>26 - Ergebnis - vor Berücksichtigung der internen Leistungsbeziehungen -</b>	<b>2.348.972,51</b>	<b>-285.774</b>	--	<b>-285.774</b>	<b>2.085.146,50</b>	<b>2.370.921 ↗</b>
28 - Aufwendungen aus internen Leistungsbeziehungen	1.740.610,08	1.963.720	--	1.963.720	1.900.071,08	-63.649 ↘
58110001 - ILB Straßenoberflächenentwässerung	1.136.351,08	1.200.000	--	1.200.000	1.136.351,08	-63.649 ↘
58110002 - ILB Kreditwirtschaft	604.259,00	763.720	--	763.720	763.720,00	0 →
<b>29 - Teilergebnis</b>	<b>608.362,43</b>	<b>-2.249.494</b>	--	<b>-2.249.494</b>	<b>185.075,42</b>	<b>2.434.569 ↗</b>
<b>31 - Teilergebnis nach Abzug globaler Minderaufwand</b>	<b>608.362,43</b>	<b>-2.249.494</b>	--	<b>-2.249.494</b>	<b>185.075,42</b>	<b>2.434.569 ↗</b>

### Teilfinanzrechnung 120101 - Öffentliche Verkehrsflächen

	Ergebnis 2023	Plan 2024	Fortschrei- bung nach § 22 KomHVO NRW	fortgeschr. Ansatz 2024	Ergebnis 2024	Abw. fortg. A. / Ergebnis 2024
02 - Zuwendungen und allgemeine Umlagen	73.000,00	100.000	--	100.000	29.380,00	-70.620 ↘
61400001 - Zuweisg. u. Zuschüsse für lfd. Zwecke Bund	--	100.000	--	100.000	--	-100.000 ↘
61410001 - Zuweisg. u. Zuschüsse für lfd. Zwecke Land	73.000,00	--	--	--	29.380,00	29.380 ↗
04 - Öffentlich-rechtliche Leistungsentgelte	12.950,15	13.275	--	13.275	15.565,49	2.290 ↗

## Jahresabschluss Straßen und Entwässerung Lemgo (SEL)

	Ergebnis 2023	Plan 2024	Fortschrei- bung nach § 22 KomHVO NRW	fortgeschr. Ansatz 2024	Ergebnis 2024	Abw. fortg. A. / Ergebnis 2024
63110001 - Verwaltungsgebühren	2.648,00	3.000	--	3.000	3.827,00	827 ↗
63116001 - Verwaltungsgebühren SWL	4.600,00	5.000	--	5.000	4.600,00	-400 ↘
63210001 - Benutzungsgebühren und ähnliche Entgelte	766,94	775	--	775	1.066,94	292 ↗
63216001 - Benutzungsgebühren u. ä. Entgelte SWL	4.935,21	4.500	--	4.500	6.071,55	1.572 ↗
05 - Privatrechtliche Leistungsentgelte	6.998,29	10.785	--	10.785	17.560,42	6.775 ↗
64110001 - Mieten und Pachten	4.868,16	2.000	--	2.000	5.699,06	3.699 ↗
64116001 - Mieten und Pachten SWL	285,00	285	--	285	--	-285 ↘
64210002 - Jobticket, Kostenerst. Auszubildende usw.	92,76	--	--	--	46,38	46 ↗
64610001 - Sonstige privatrechtliche Leistungsentgelte	1.752,37	8.500	--	8.500	11.814,98	3.315 ↗
06 - Kostenerstattungen und Kostenumlagen	7.636.724,07	7.727.600	--	7.727.600	7.755.978,44	28.378 →
64810001 - Kostenerstattung vom Land	5.121,70	--	--	--	4.734,64	4.735 ↗
64821001 - Fehlbetragsausgleich durch die Stadt	7.600.000,00	7.700.000	--	7.700.000	7.700.000,00	0 →
64821002 - KE von der Stadt, BgA Duales System	26.600,00	26.600	--	26.600	26.600,00	0 →
64856001 - Kostenerstattung SWL	4.519,20	--	--	--	24.117,13	24.117 ↗
64880001 - Kostenerstattung von übrigen Bereichen	483,17	1.000	--	1.000	526,67	-473 ↘
07 - Sonstige Einzahlungen	11.603,61	7.210	--	7.210	400,00	-6.810 ↘
65220001 - Erstattung von Umsatzsteuer	--	6.860	--	6.860	--	-6.860 ↘
65620001 - Säumniszuschläge	288,61	--	--	--	--	--
65910001 - Sonstige Einzahlungen aus lfd. Verwaltungst.	11.315,00	350	--	350	400,00	50 ↗
<b>09 - Einzahlungen aus laufender Verwaltungstätigkeit</b>	<b>7.741.276,12</b>	<b>7.858.870</b>	--	<b>7.858.870</b>	<b>7.818.884,35</b>	<b>-39.986 →</b>
10 - Personalauszahlungen	713.159,86	786.074	--	786.074	750.955,37	-35.119 ↘
70100001 - Dienstbezüge	--	--	--	--	-1.735,08	-1.735 ↘
70110001 - Dienstbezüge Beamte	82.804,66	97.639	--	97.639	72.704,44	-24.935 ↘
70120001 - Dienstbezüge tariflich Beschäftigte	505.474,36	549.794	--	549.794	540.397,78	-9.396 ↘
70220001 - Beitr. zu Versorgungskassen tariflich Beschäftigte	26.418,44	29.936	--	29.936	29.200,82	-735 ↘
70320001 - Beitr. ges. SozVers. tariflich Beschäftigte	98.462,40	108.705	--	108.705	110.387,41	1.682 ↗
70420001 - Beihilfen für Beamte	--	0	--	0	--	0 →
12 - Auszahlungen für Sach- und Dienstleistungen	4.196.113,27	5.386.084	--	5.386.084	2.707.198,93	-2.678.885 ↘
72160001 - Instandhaltung des Infrastrukturvermögens	211.440,62	450.000	--	450.000	204.195,26	-245.805 ↘
72160002 - Instandh. Gemeinschaftsmaßnahmen an klass. Straßen	--	5.000	--	5.000	--	-5.000 ↘
72321001 - Verwaltungskostenerstattung an Stadt	69.900,00	53.806	--	53.806	53.806,00	0 →
72321002 - EDV-Kosten-Erstatt. an Stadt	55.507,00	58.276	--	58.276	58.276,00	0 →
72321003 - Erstatt. an Stadt, Beihilfe u. Pensionsrückst.	44.271,00	48.820	--	48.820	48.820,00	0 →
72321004 - Erstatt. an Stadt, gesetzl. Unfallvers.	4.432,00	4.603	--	4.603	4.014,43	-589 ↘
72321008 - Erstattung an Stadt - Personalkosten	3.332,49	8.110	--	8.110	3.582,86	-4.527 ↘
72360002 - Erst. f. AZ Deutsche Bahn AG	--	0	--	0	--	0 →
72410001 - Unterh. u. Bewirtschaftung der Grundst. u. baul. Anl.	174,06	--	--	--	0,00	0 →
72411001 - Bewirtsch. d. Grundstücke, Grundbesitzabgaben u.ä.	8,52	500	--	500	64,21	-436 ↘

Jahresabschluss Straßen und  
Entwässerung Lemgo (SEL)

	Ergebnis 2023	Plan 2024	Fortschrei- bung nach § 22 KomHVO NRW	fortgeschr. Ansatz 2024	Ergebnis 2024	Abw. fortg. A. / Ergebnis 2024
72414001 - Unterh. d. Grundstücke u. baul. Anlagen SBL	11.300,00	26.600	--	26.600	19.950,00	-6.650 ↘
72416002 - Bewirtschaft. Brunnen; Strom u. Wasser SWL	2.619,25	2.500	--	2.500	-401,68	-2.902 ↘
72420001 - Unterh./ Bewirt. Infrastrukturvermögen	149.742,97	460.000	--	460.000	298.298,74	-161.701 ↘
72420002 - Erneuerung Straßenbeleuchtung	235.821,72	1.000.000	--	1.000.000	-65.761,35	-1.065.761 ↘
72420005 - Unterh. Vorsorge Starkregen	23.252,80	80.000	--	80.000	43.849,73	-36.150 ↘
72420006 - Ums. Radverkehrs- /Nahmobilitätsmaßn./ -konzepte	136.790,03	80.000	--	80.000	35.702,62	-44.297 ↘
72420007 - Unterhaltung d. Wirtschaftswege	19.439,39	75.000	--	75.000	--	-75.000 ↘
72421001 - Reinigungsleistungen Innenstadt	51.000,00	25.500	--	25.500	25.500,00	0 →
72424001 - Unterh./Bewirt. Infrastrukturvermögen SBL	1.852.397,63	1.800.000	--	1.800.000	2.307.952,96	507.953 ↗
72424002 - Straßenreinigung SBL	385.628,10	350.000	--	350.000	233.966,61	-116.033 ↘
72424003 - Unterhaltung d. Wanderwege SBL	77.903,79	50.000	--	50.000	44.789,51	-5.210 ↘
72424004 - Erneuerung Straßenbeleuchtung SBL	--	--	--	--	8.020,69	8.021 ↗
72426002 - Erneuerung Straßenbeleuchtung SWL	336.012,65	250.000	--	250.000	-335.576,56	-585.577 ↘
72426003 - Unterh. Lichtsignalanlagen, Strom SWL	28.835,17	15.000	--	15.000	11.453,31	-3.547 ↘
72550001 - Unterhaltung des sonst. beweglichen Vermögens	--	150	--	150	--	-150 ↘
72700001 - Bes. Verw. - u. Betriebsauszahlungen	--	500	--	500	--	-500 ↘
72706001 - Straßenbeleuchtungsvertrag SWL	396.005,72	390.000	--	390.000	-458.895,52	-848.896 ↘
72910003 - Verkehrsentwicklungsplan	28.560,00	90.000	--	90.000	99.347,18	9.347 ↗
72912001 - Dienstleistungen GWL Grunderwerb	17.333,00	13.083	--	13.083	13.083,00	0 →
72914001 - Dienstleistungen SBL	17.769,36	12.000	--	12.000	16.524,93	4.525 ↗
72914002 - Dienstleistungen SBL Grünflächenservice	36.636,00	36.636	--	36.636	36.636,00	0 →
13 - Zinsen und Sonstige Finanzauszahlungen	--	--	--	--	65.281,69	65.282 ↗
75110001 - Zinsauszahlungen Land	--	--	--	--	56.137,69	56.138 ↗
75180001 - Zinsauszahlungen sonst. inl. Bereich	--	--	--	--	9.144,00	9.144 ↗
15 - Sonstige Auszahlungen	61.970,69	75.669	--	75.669	71.459,18	-4.210 ↘
74120001 - Besondere AZ für Beschäftigte	1.060,00	--	--	--	--	--
74120002 - Aus- und Fortbildung	1.080,00	7.000	--	7.000	8.320,34	1.320 ↗
74120004 - Dienst- u. Schutzkleidung	922,94	850	--	850	1.435,15	585 ↗
74120005 - Aus- und Fortbildung (Loga)	1.866,92	--	--	--	2.773,66	2.774 ↗
74220001 - Mieten und Pachten	1.008,43	1.700	--	1.700	591,58	-1.108 ↘
74222001 - Mieten an die GWL	30.705,64	30.639	--	30.639	33.639,00	3.000 ↗
74222002 - Nebenkosten an die GWL	15.123,39	13.000	--	13.000	9.659,30	-3.341 ↘
74310001 - Geschäftsauszahlungen	5.455,86	12.000	--	12.000	15.040,15	3.040 ↗
74310099 - Geringwertige Wirtschaftsgüter	4.747,51	2.000	--	2.000	--	-2.000 ↘
74311001 - Poststelle (Büromaterial, Porto u.ä.)	--	1.500	--	1.500	--	-1.500 ↘
74420001 - Umsatzsteuer	--	6.860	--	6.860	--	-6.860 ↘
74990001 - Weitere sonst. AZ a. lfd. Verwaltungst.	--	120	--	120	--	-120 ↘
<b>16 - Auszahlungen aus laufender Verwaltungstätigkeit</b>	<b>4.971.243,82</b>	<b>6.247.827</b>	--	<b>6.247.827</b>	<b>3.594.895,17</b>	<b>-2.652.932 ↘</b>
<b>17 - Saldo aus laufender Verwaltungstätigkeit</b>	<b>2.770.032,30</b>	<b>1.611.043</b>	--	<b>1.611.043</b>	<b>4.223.989,18</b>	<b>2.612.946 ↗</b>

## Jahresabschluss Straßen und Entwässerung Lemgo (SEL)

	Ergebnis 2023	Plan 2024	Fortschrei- bung nach § 22 KomHVO NRW	fortgeschr. Ansatz 2024	Ergebnis 2024	Abw. fortg. A. / Ergebnis 2024
18 - Einzahlungen aus Zuwendungen für Investitionsmaßnahmen	2.867.559,50	1.997.300	--	1.997.300	2.167.272,20	169.972 ↗
68110001 - Investitionszuweisungen vom Land	2.804.759,50	1.997.300	--	1.997.300	2.167.272,20	169.972 ↗
68110002 - Allgemeine Investitionspauschale	--	0	--	0	--	0 →
68180001 - Investitionszuweisungen von übrigen Bereichen	62.800,00	--	--	--	--	--
19 - Einzahlungen aus der Veräußerung von Sachanlagen	3.316,92	--	--	--	30.846,50	30.847 ↗
68210001 - EZ a. d. Veräußerg. von Grundstücken und Gebäuden	4.434,62	--	--	--	12.092,50	12.093 ↗
68210003 - EZ a. d. Veräußerg. v. Infrastrukturvermögen	-1.474,70	--	--	--	18.754,00	18.754 ↗
68310001 - Einzahlungen aus der Veräußerung v. beweglichen VG	357,00	--	--	--	--	--
21 - Einzahlungen aus Beiträgen u. ä. Entgelten	101.735,73	540.700	--	540.700	325.434,67	-215.265 ↘
68810001 - Beiträge u.ä. Entgelte KAG	55.721,70	0	--	0	5.130,12	5.130 ↗
68810002 - Beiträge u.ä. Entgelte BauGB	46.014,03	540.700	--	540.700	263.460,55	-277.239 ↘
68810005 - Stellplatzablöse	--	--	--	--	56.844,00	56.844 ↗
<b>23 - Summe (invest. Einzahlungen)</b>	<b>2.972.612,15</b>	<b>2.538.000</b>	<b>--</b>	<b>2.538.000</b>	<b>2.523.553,37</b>	<b>-14.447 →</b>
24 - Auszahlungen für den Erwerb von Grundstücken und Gebäuden	51.063,49	80.000	--	80.000	100.115,87	20.116 ↗
78210001 - Ausz. für den Erwerb von Grundstücken und Gebäuden	51.063,49	80.000	--	80.000	100.115,87	20.116 ↗
25 - Auszahlungen für Baumaßnahmen	5.588.398,78	6.586.000	--	6.586.000	5.303.343,29	-1.282.657 ↘
78510001 - Auszahlungen für Hochbaumaßnahmen	--	--	--	--	-48,23	-48 ↘
78521001 - Straßenbau	5.588.398,78	6.586.000	--	6.586.000	5.303.391,52	-1.282.608 ↘
78523001 - Gewässerausbau	--	--	--	--	0,00	0 →
26 - Auszahlungen für den Erwerb von beweglichem Anlagevermögen	3.091,62	0	--	0	3.978,63	3.979 ↗
78310001 - Auszahlungen für den Erwerb von Sachanlagen	3.091,62	0	--	0	3.978,63	3.979 ↗
<b>30 - Summe (invest. Auszahlungen)</b>	<b>5.642.553,89</b>	<b>6.666.000</b>	<b>--</b>	<b>6.666.000</b>	<b>5.407.437,79</b>	<b>-1.258.562 ↘</b>
<b>31 - Saldo der Investitionstätigkeit (Einzahlungen ./. Auszahlungen)</b>	<b>-2.669.941,74</b>	<b>-4.128.000</b>	<b>--</b>	<b>-4.128.000</b>	<b>-2.883.884,42</b>	<b>1.244.116 ↗</b>

### Investitionsübersicht B 120101 - Öffentliche Verkehrsflächen

	Ergebnis 2023	Plan 2024	fortgeschr. An- satz 2024	Ergebnis 2024	Abw. fortg. A. / Ergebnis 2024
<b>120101 - Öffentliche Verkehrsflächen</b>	<b>-2.665.507,12</b>	<b>-4.128.000</b>	<b>-4.128.000</b>	<b>-2.868.902,42</b>	<b>1.259.098 ↗</b>
S08000025 - Anlagen des Radverkehrs	-123.450,61	-250.000	-250.000	-86.098,44	163.902 ↗
<i>Einzahlung</i>	190.100,00	0	0	46.600,00	46.600 ↗
<i>Auszahlung</i>	313.550,61	250.000	250.000	132.698,44	-117.302 ↘
S08000057 - Weißer Weg	4.262,50	--	--	2.400,00	2.400 ↗
<i>Einzahlung</i>	4.262,50	--	--	2.400,00	2.400 ↗
S08000100 - Vorsorge Starkregen	--	-50.000	-50.000	--	50.000 ↗
<i>Auszahlung</i>	--	50.000	50.000	--	-50.000 ↘
S09000001 - Grunderwerb und Freilegung für Straßenbau	-43.668,95	-80.000	-80.000	-100.115,87	-20.116 ↘
<i>Einzahlung</i>	7.394,54	--	--	--	--
<i>Auszahlung</i>	51.063,49	80.000	80.000	100.115,87	20.116 ↗
S09000013 - Pöstenweg, Endausbau	9.761,98	--	--	--	--

Jahresabschluss Straßen und  
Entwässerung Lemgo (SEL)

	Ergebnis 2023	Plan 2024	fortgeschr. An- satz 2024	Ergebnis 2024	Abw. fortg. A. / Ergebnis 2024
<i>Einzahlung</i>	9.761,98	--	--	--	--
S09100003 - Südring III. BA	--	36.000	36.000	--	-36.000 ↘
<i>Einzahlung</i>	--	156.000	156.000	--	-156.000 ↘
<i>Auszahlung</i>	--	120.000	120.000	--	-120.000 ↘
S09100011 - Bunsenstraße I.BA, Braker Weg bis Liebigstraße	--	--	--	-197.100,00	-197.100 ↘
<i>Einzahlung</i>	--	--	--	-197.100,00	-197.100 ↘
S10000001 - Maßnahmen zur Abwicklung ohne konkreten Auftrag	19.082,70	--	--	--	--
<i>Einzahlung</i>	19.082,70	--	--	--	--
S10000012 - Verbesserung Wegeverbindung Stadt Route der Sinne	-166.327,15	395.700	395.700	-12.565,30	-408.265 ↘
<i>Einzahlung</i>	--	395.700	395.700	--	-395.700 ↘
<i>Auszahlung</i>	166.327,15	--	--	12.565,30	12.565 ↗
S10000025 - Stiller Winkel	338,22	--	--	--	--
<i>Einzahlung</i>	338,22	--	--	--	--
S11000001 - Vorauslfd. Planungen, Gutach- ten, Beweissich. usw.	-2.561,24	-45.000	-45.000	--	45.000 ↗
<i>Auszahlung</i>	2.561,24	45.000	45.000	--	-45.000 ↘
S11000013 - Stiftstraße, Stadterneuerungs- programm	-12.792,59	-1.000.000	-1.000.000	65.621,05	1.065.621 ↗
<i>Einzahlung</i>	--	0	0	835.400,00	835.400 ↗
<i>Auszahlung</i>	12.792,59	1.000.000	1.000.000	769.778,95	-230.221 ↘
S11000015 - Wasserfurche	-30.940,00	200.000	200.000	--	-200.000 ↘
<i>Einzahlung</i>	--	300.000	300.000	--	-300.000 ↘
<i>Auszahlung</i>	30.940,00	100.000	100.000	--	-100.000 ↘
S12000012 - Durchlässe in Stadtstr.+Wirt- schaftsw. , Erneuerung	--	-50.000	-50.000	--	50.000 ↗
<i>Auszahlung</i>	--	50.000	50.000	--	-50.000 ↘
S12000015 - Hinter den Pösten i.V.m. Kanal	-318.286,21	0	0	--	0 →
<i>Einzahlung</i>	6.958,63	0	0	--	0 →
<i>Auszahlung</i>	325.244,84	--	--	--	--
S12000016 - Wilmersiek, Vogelsang bis Pös- tenweg i.V.m. Kanal	960,00	--	--	860,74	861 ↗
<i>Einzahlung</i>	960,00	--	--	860,74	861 ↗
S12000018 - Schuhstraße, Stadterneuerungs- programm	-476.277,25	-50.000	-50.000	691.431,07	741.431 ↗
<i>Einzahlung</i>	1.000.000,00	0	0	941.588,50	941.589 ↗
<i>Auszahlung</i>	1.476.277,25	50.000	50.000	250.157,43	200.157 ↗
S12000021 - Vor dem Slavertore/Alter Kirch- pfad einschl.Leuchte	250,00	--	--	--	--
<i>Einzahlung</i>	250,00	--	--	--	--
S13000003 - Dünnebieberstraße	22.050,90	-10.000	-10.000	-93.858,21	-83.858 ↘
<i>Einzahlung</i>	95.700,00	--	--	--	--
<i>Auszahlung</i>	73.649,10	10.000	10.000	93.858,21	83.858 ↗
S13000004 - Wasserstraße	--	-140.000	-140.000	-60.213,93	79.786 ↗
<i>Einzahlung</i>	--	--	--	78.278,00	78.278 ↗
<i>Auszahlung</i>	--	140.000	140.000	138.491,93	-1.508 ↘
S14000002 - Hornscher Weg Endausbau i. V. m. Kanal	-5.530,17	0	0	--	0 →
<i>Einzahlung</i>	--	0	0	--	0 →

Jahresabschluss Straßen und  
Entwässerung Lemgo (SEL)

	Ergebnis 2023	Plan 2024	fortgeschr. An- satz 2024	Ergebnis 2024	Abw. fortg. A. / Ergebnis 2024
<i>Auszahlung</i>	5.530,17	0	0	--	0 →
S15000002 - Rosenstraße i.V.m.Mittelstraße Straßenenerneuerung	--	-130.000	-130.000	-1.275,68	128.724 ↗
<i>Einzahlung</i>	--	0	0	--	0 →
<i>Auszahlung</i>	--	130.000	130.000	1.275,68	-128.724 ↘
S15000003 - Sauerstraße i.V.m.Mittelstraße Straßenenerneuerung	-35.246,92	20.000	20.000	--	-20.000 ↘
<i>Einzahlung</i>	73.422,00	20.000	20.000	--	-20.000 ↘
<i>Auszahlung</i>	108.668,92	--	--	--	--
S15000005 - Drosselweg Straßenendausbau	1.100,00	--	--	1.300,00	1.300 ↗
<i>Einzahlung</i>	1.100,00	--	--	1.300,00	1.300 ↗
S15000006 - Schlosserstraße Straßenendaus- bau	--	--	--	24.000,00	24.000 ↗
<i>Einzahlung</i>	--	--	--	24.000,00	24.000 ↗
S15000009 - Heustraße Radverkehrs- maßn./Feuerwehrbedarfsplanung	-2.841,39	--	--	--	--
<i>Einzahlung</i>	7.900,00	--	--	--	--
<i>Auszahlung</i>	10.741,39	--	--	--	--
S15000010 - Senefelder Straße Straßenend- ausbau	--	39.000	39.000	--	-39.000 ↘
<i>Einzahlung</i>	--	39.000	39.000	--	-39.000 ↘
S15000011 - Gutenbergstraße Endausbau	--	42.000	42.000	--	-42.000 ↘
<i>Einzahlung</i>	--	42.000	42.000	--	-42.000 ↘
S15000015 - Mittelstraße II.-IV.BA	55.721,70	--	--	5.130,12	5.130 ↗
<i>Einzahlung</i>	55.721,70	--	--	5.130,12	5.130 ↗
S16000001 - Hinter dem Friedhof	--	0	0	-4.948,04	-4.948 ↘
<i>Auszahlung</i>	--	0	0	4.948,04	4.948 ↗
S16000002 - Hornscher Kamp	3.300,00	--	--	-52.682,65	-52.683 ↘
<i>Einzahlung</i>	3.300,00	--	--	-47.527,47	-47.527 ↘
<i>Auszahlung</i>	--	--	--	5.155,18	5.155 ↗
S16000003 - Braker Weg	189.663,13	--	--	79.600,00	79.600 ↗
<i>Einzahlung</i>	190.600,00	--	--	79.600,00	79.600 ↗
<i>Auszahlung</i>	936,87	--	--	--	--
S16000004 - Alter Knick	-114.854,01	--	--	-185.644,21	-185.644 ↘
<i>Einzahlung</i>	--	--	--	42.104,00	42.104 ↗
<i>Auszahlung</i>	114.854,01	--	--	227.748,21	227.748 ↗
S16000005 - Krumme Straße	-23.523,71	-212.000	-212.000	-456.251,61	-244.252 ↘
<i>Einzahlung</i>	--	318.000	318.000	--	-318.000 ↘
<i>Auszahlung</i>	23.523,71	530.000	530.000	456.251,61	-73.748 ↘
S16000006 - Pöppelbreite	-5.224,25	0	0	-2.737,00	-2.737 ↘
<i>Einzahlung</i>	--	0	0	--	0 →
<i>Auszahlung</i>	5.224,25	0	0	2.737,00	2.737 ↗
S16000008 - Twelenkämpe	-6.507,62	-67.000	-67.000	-621.408,06	-554.408 ↘
<i>Einzahlung</i>	--	603.000	603.000	--	-603.000 ↘
<i>Auszahlung</i>	6.507,62	670.000	670.000	621.408,06	-48.592 ↘
S16000009 - Steinweg	--	0	0	-7.743,79	-7.744 ↘
<i>Einzahlung</i>	--	0	0	--	0 →

## Jahresabschluss Straßen und Entwässerung Lemgo (SEL)

	Ergebnis 2023	Plan 2024	fortgeschr. An- satz 2024	Ergebnis 2024	Abw. fortg. A. / Ergebnis 2024
<i>Auszahlung</i>	--	0	0	7.743,79	7.744 ↗
S16000010 - Hanken-Jüsken-Straße	-67.479,96	--	--	277.627,28	277.627 ↗
<i>Einzahlung</i>	--	--	--	277.627,28	277.627 ↗
<i>Auszahlung</i>	67.479,96	--	--	--	--
S16000014 - Kleiner Schratweg Endausbau	-144.353,87	--	--	-2.618,00	-2.618 ↘
<i>Auszahlung</i>	144.353,87	--	--	2.618,00	2.618 ↗
S16000015 - Im Winkel Straßenendausbau	--	40.000	40.000	-419,48	-40.419 ↘
<i>Einzahlung</i>	--	60.000	60.000	--	-60.000 ↘
<i>Auszahlung</i>	--	20.000	20.000	419,48	-19.581 ↘
S16000016 - Baugebiet Lüttfeld Erschließung	--	--	--	4.800,00	4.800 ↗
<i>Einzahlung</i>	--	--	--	4.800,00	4.800 ↗
S16000100 - Vermögensgegenstände	-213.117,12	-25.000	-25.000	62.406,71	87.407 ↗
<i>Einzahlung</i>	--	--	--	78.605,70	78.606 ↗
<i>Auszahlung</i>	213.117,12	25.000	25.000	16.198,99	-8.801 ↘
S17000001 - Erschließung IG Lieme-West	--	-20.000	-20.000	--	20.000 ↗
<i>Auszahlung</i>	--	20.000	20.000	--	-20.000 ↘
S17000002 - Innovationcampus Hochschule OWL	-413.509,03	-75.000	-75.000	-453.306,92	-378.307 ↘
<i>Einzahlung</i>	1.138.500,00	--	--	--	--
<i>Auszahlung</i>	1.552.009,03	75.000	75.000	453.306,92	378.307 ↗
S17000003 - Fußgänger- u. Radfahrerbrücke Regenstorplatz	-62.276,85	--	--	173.201,58	173.202 ↗
<i>Einzahlung</i>	--	--	--	173.800,00	173.800 ↗
<i>Auszahlung</i>	62.276,85	--	--	598,42	598 ↗
S17000004 - Papierbentrup Brückenbau	--	-170.000	-170.000	-29.952,98	140.047 ↗
<i>Auszahlung</i>	--	170.000	170.000	29.952,98	-140.047 ↘
S17000005 - Papenhauser Straße Gehweg- ausbau	9.600,00	--	--	--	--
<i>Einzahlung</i>	9.600,00	--	--	--	--
S17000006 - Salzfuff Str. Gehwegausbau i.V.m. Straßen.NRW	10.137,50	--	--	--	--
<i>Einzahlung</i>	10.137,50	--	--	--	--
S17000007 - Regenstorstr. i.V.m. Kanal	-215.052,97	--	--	-684,25	-684 ↘
<i>Auszahlung</i>	215.052,97	--	--	684,25	684 ↗
S18000001 - Lagesche Str./Bahnhof-Steinweg	-15.246,15	-650.000	-650.000	-56.440,37	593.560 ↗
<i>Einzahlung</i>	--	0	0	49.200,00	49.200 ↗
<i>Auszahlung</i>	15.246,15	650.000	650.000	105.640,37	-544.360 ↘
S19000002 - Baugebiet Am Lehnsländ	-6.093,66	-400.000	-400.000	--	400.000 ↗
<i>Einzahlung</i>	--	0	0	--	0 →
<i>Auszahlung</i>	6.093,66	400.000	400.000	--	-400.000 ↘
S19000004 - Breite Straße (Umgestaltung)	-319,48	--	--	--	--
<i>Auszahlung</i>	319,48	--	--	--	--
S19000005 - Vogelsang-Kleiststr. Geh-/Rad- wegverbindung	--	--	--	19.300,00	19.300 ↗
<i>Einzahlung</i>	--	--	--	19.300,00	19.300 ↗
S19000006 - Helwingstr. i.V.m. Kanal Hinter dem Friedhof	--	0	0	-6.257,22	-6.257 ↘
<i>Einzahlung</i>	--	0	0	--	0 →

## Jahresabschluss Straßen und Entwässerung Lemgo (SEL)

	Ergebnis 2023	Plan 2024	fortgeschr. An- satz 2024	Ergebnis 2024	Abw. fortg. A. / Ergebnis 2024
<i>Auszahlung</i>	--	0	0	6.257,22	6.257 ↗
S20000001 - Baugebiet Hinter den Pösten i.V.m. Kanal	-532,48	-200.000	-200.000	-1.744,23	198.256 ↗
<i>Auszahlung</i>	532,48	200.000	200.000	1.744,23	-198.256 ↘
S20000002 - Baugebiet Wilmersiek Vogelsang i.V.m. Kanal	-19.263,13	280.700	280.700	--	-280.700 ↘
<i>Einzahlung</i>	--	380.700	380.700	--	-380.700 ↘
<i>Auszahlung</i>	19.263,13	100.000	100.000	--	-100.000 ↘
S20000005 - Schäferbrücke Schloß Brake Sanierung	-2.781,51	-25.000	-25.000	-3.498,60	21.501 ↗
<i>Auszahlung</i>	2.781,51	25.000	25.000	3.498,60	-21.501 ↘
S20000006 - Stuckenstraße i.V.m. Kanal	-3.444,30	0	0	--	0 →
<i>Einzahlung</i>	--	0	0	--	0 →
<i>Auszahlung</i>	3.444,30	0	0	--	0 →
S20000007 - Saarstraße i.V.m. Kanal	-4.161,25	0	0	-2.449,57	-2.450 ↘
<i>Einzahlung</i>	--	0	0	--	0 →
<i>Auszahlung</i>	4.161,25	0	0	2.449,57	2.450 ↗
S20000008 - Tannengrunder Straße i.V.m. Kanal	-3.968,14	0	0	-1.887,98	-1.888 ↘
<i>Einzahlung</i>	--	0	0	--	0 →
<i>Auszahlung</i>	3.968,14	0	0	1.887,98	1.888 ↗
S20000009 - Güldene Mine i.V.m. Kanal	-4.319,07	0	0	-1.337,65	-1.338 ↘
<i>Einzahlung</i>	--	0	0	--	0 →
<i>Auszahlung</i>	4.319,07	0	0	1.337,65	1.338 ↗
S20000010 - Leopoldstr./Schützentwete/Rosengarten m.Kanal	--	-50.000	-50.000	-12.976,62	37.023 ↗
<i>Einzahlung</i>	--	0	0	--	0 →
<i>Auszahlung</i>	--	50.000	50.000	12.976,62	-37.023 ↘
S20000011 - Carl-Köller-Straße i.V.m. Kanal	-4.400,59	0	0	--	0 →
<i>Einzahlung</i>	--	0	0	--	0 →
<i>Auszahlung</i>	4.400,59	0	0	--	0 →
S20000012 - Erneuerung von Wirtschaftswegen	--	-350.000	-350.000	--	350.000 ↗
<i>Auszahlung</i>	--	350.000	350.000	--	-350.000 ↘
S20000013 - Am Brink, Brückensanierung	-456.527,46	--	--	-77.266,31	-77.266 ↘
<i>Auszahlung</i>	456.527,46	--	--	77.266,31	77.266 ↗
S20000014 - Bahnhofstraße Brückensanierung	-10.360,12	-430.000	-430.000	-18.070,05	411.930 ↗
<i>Auszahlung</i>	10.360,12	430.000	430.000	18.070,05	-411.930 ↘
S20000015 - Ziegeleiweg Brückensanierung	-10.916,92	-40.000	-40.000	--	40.000 ↗
<i>Auszahlung</i>	10.916,92	40.000	40.000	--	-40.000 ↘
S20000016 - Detmolder Weg Geh-/Radwegumbau	107.235,17	--	--	22.000,00	22.000 ↗
<i>Einzahlung</i>	132.500,00	--	--	22.000,00	22.000 ↗
<i>Auszahlung</i>	25.264,83	--	--	--	--
S20000017 - Barrierefreier Umbau Treppenanl. Entruper Weg	19.100,00	--	--	--	--
<i>Einzahlung</i>	19.100,00	--	--	--	--
S20000022 - Begaaupark Freiflächengestaltung	-83.406,40	--	--	-3.713,18	-3.713 ↘
<i>Auszahlung</i>	83.406,40	--	--	3.713,18	3.713 ↗

Jahresabschluss Straßen und  
Entwässerung Lemgo (SEL)

	Ergebnis 2023	Plan 2024	fortgeschr. An- satz 2024	Ergebnis 2024	Abw. fortg. A. / Ergebnis 2024
S21000001 - Lehmkuhle Straßenendausbau	--	-95.000	-95.000	-69.503,42	25.497 ↗
<i>Einzahlung</i>	--	100.000	100.000	--	-100.000 ↘
<i>Auszahlung</i>	--	195.000	195.000	69.503,42	-125.497 ↘
S22000004 - Herst. eines Baustofflagers am Liemer Weg (ZKA)	-1.570,69	-50.000	-50.000	-2.201,50	47.799 ↗
<i>Auszahlung</i>	1.570,69	50.000	50.000	2.201,50	-47.799 ↘
S23000001 - Kreisel Detmolder Weg /Am Wasserturm	--	-300.000	-300.000	-225.411,75	74.588 ↗
<i>Auszahlung</i>	--	300.000	300.000	225.411,75	-74.588 ↘
S23000002 - Brückensanierung An der Gauske	-7.294,70	-100.000	-100.000	-15.117,04	84.883 ↗
<i>Auszahlung</i>	7.294,70	100.000	100.000	15.117,04	-84.883 ↘
S23000004 - Paulinenstraße	--	--	--	-3.753,17	-3.753 ↘
<i>Auszahlung</i>	--	--	--	3.753,17	3.753 ↗
S23000006 - Begaterrasse	--	-82.400	-82.400	-21,31	82.379 ↗
<i>Einzahlung</i>	--	123.600	123.600	40.000,00	-83.600 ↘
<i>Auszahlung</i>	--	206.000	206.000	40.021,31	-165.979 ↘
S23000007 - Polleranlage Breite Straße	--	-35.000	-35.000	--	35.000 ↗
<i>Auszahlung</i>	--	35.000	35.000	--	-35.000 ↘
Z99999998 - Migration Anlagenbuchhaltung	357,00	--	--	-1.484.150,58	-1.484.151 ↘
<i>Einzahlung</i>	357,00	--	--	3.724,50	3.725 ↗
<i>Auszahlung</i>	--	--	--	1.487.875,08	1.487.875 ↗
Z99999999 - Sammler Migration	--	0	0	56.844,00	56.844 ↗
<i>Einzahlung</i>	--	0	0	56.844,00	56.844 ↗

Stellenplan	Ein- heit	Ergebnis 2023	Plan 2024	Ergebnis 2024	Vergleich Plan/Ist 2024
Stellen	Anz	10,52	10,80	1.080,00	1.069,20

## 120401 - Öffentlicher Personennahverkehr

### Aufgabe

(Finanzielle) Förderung des Öffentlichen Personennahverkehrs  
Beantragung und Weiterleitung von ÖPNV-Fördermitteln  
Aufrechterhaltung und Weiterentwicklung eines attraktiven ÖPNV-Angebots  
Neubau und Unterhaltung von Maßnahmen im Zuge der Reaktivierung der Bahnlinie Lemgo-Barntrup

### Zielgruppe

Verkehrsteilnehmerinnen und Verkehrsteilnehmer  
Busunternehmen

### Ziele

Sukzessive Verbesserung von Haltestellen (z.B. Barrierefreiheit, Komfortverbesserung, Sitzgelegenheiten, etc.) in Abhängigkeit von bereitstehenden Fördermitteln.

### Produktverantwortung

Anke Kugelmann, Olaf Hagenow

Zielerreichung	Einheit	Ergebnis 2023	Plan 2024	Ergebnis 2024	Vergleich Plan/Ist 2024
barrierefrei ausgebaut Haltestellen in Prozent	%	55,31	62,70	62,70	0,00

Leistungen	Einheit	Ergebnis 2023	Plan 2024	Ergebnis 2024	Vergleich Plan/Ist 2024
Gesamtzahl der zu verbessernden Haltestellen	Anz	311	311	311	0
Gesamtzahl der bis Ende des Jahres verbesserten Haltestellen	Anz	172	195	195	0
davon aus Fördermitteln verbesserte Haltestellen im lfd. Jahr (Stadtbus, KVG)	Anz	11	25	23	-2

### Teilergebnisrechnung 120401 - Öffentlicher Personennahverkehr

	Ergebnis 2023	Plan 2024	Fortschreibung nach § 22 KomHVO NRW	fortgeschr. Ansatz 2024	Ergebnis 2024	Abw. fortg. A. / Ergebnis 2024
2 - Zuwendungen und allgemeine Umlagen	771.548,63	1.142.992	--	1.142.992	835.685,74	-307.306 ↘
41410001 - Zuweisungen und Zuschüsse für laufende Zwecke Land	410.185,25	--	--	--	--	--
41451001 - Förderung ÖPNV, Weiterleitung durch AHL	361.363,38	1.142.992	--	1.142.992	835.685,74	-307.306 ↘
6 - Kostenerstattungen und -umlagen, Leistungsbeteiligungen	10.992,00	71.449	--	71.449	71.449,00	0 →
44821001 - Fehlbetragsausgleich durch die Stadt	10.992,00	71.449	--	71.449	71.449,00	0 →
<b>10 - Ordentliche Erträge</b>	<b>782.540,63</b>	<b>1.214.441</b>	--	<b>1.214.441</b>	<b>907.134,74</b>	<b>-307.306 ↘</b>
11 - Personalaufwendungen	8.097,45	9.591	--	9.591	8.749,46	-842 ↘
50110001 - Dienstaufwendungen Beamte	2.319,47	3.065	--	3.065	--	-3.065 ↘
50120001 - Dienstaufwendungen tariflich Beschäftigte	4.612,37	5.210	--	5.210	6.920,78	1.711 ↗
50220001 - Beitr. zu Versorgungskassen tariflich Beschäftigte	234,72	268	--	268	368,25	100 ↗

## Jahresabschluss Straßen und Entwässerung Lemgo (SEL)

	Ergebnis 2023	Plan 2024	Fortschrei- bung nach § 22 KomHVO NRW	fortgeschr. Ansatz 2024	Ergebnis 2024	Abw. fortg. A. / Ergebnis 2024
50320001 - Beitr. ges. SozVers. tariflich Beschäftigte	930,89	1.048	--	1.048	1.460,43	412 ↗
50420001 - Beihilfen für Beamte	--	0	--	0	--	0 →
13 - Aufwendungen für Sach- und Dienstleistungen	35.914,88	513.150	--	513.150	526.523,89	13.374 ↗
52160003 - Barrierefreier Umbau Haltestellen	33.444,68	510.000	--	510.000	553.561,18	43.561 ↗
52321001 - Verwaltungskostenerstattung an Stadt	--	461	--	461	461,00	0 →
52321002 - EDV-Kosten-Erstatt. an Stadt	864,00	901	--	901	901,00	0 →
52321003 - Erstatt. an Stadt, Beihilfe u. Pensionsrückst.	1.507,00	1.533	--	1.533	1.533,00	0 →
52321008 - Erstattung an Stadt - Personalkosten	99,20	255	--	255	85,57	-169 ↘
52424001 - Unterh./Bewirt. Infrastrukturvermögen SBL	--	--	--	--	-30.017,86	-30.018 ↘
52424002 - Straßenreinigung SBL	--	--	--	--	0,00	0 →
15 - Transferaufwendungen	705.624,35	691.500	--	691.500	481.675,47	-209.825 ↘
53154001 - Zuweisungen an SBL	15.642,82	15.000	--	15.000	3.232,00	-11.768 ↘
53156001 - Zuweisungen an SWL	655.471,85	654.000	--	654.000	471.561,08	-182.439 ↘
53170001 - Zuweisg. u. Zuschüsse für lfd. Zwecke Private UN	34.509,68	22.500	--	22.500	6.882,39	-15.618 ↘
16 - Sonstige ordentliche Aufwendungen	226,00	200	--	200	460,00	260 ↗
54310001 - Geschäftsaufwendungen	226,00	200	--	200	460,00	260 ↗
<b>17 - Ordentliche Aufwendungen</b>	<b>749.862,68</b>	<b>1.214.441</b>	<b>--</b>	<b>1.214.441</b>	<b>1.017.408,82</b>	<b>-197.032 ↘</b>
<b>18 - Ordentliches Ergebnis</b>	<b>32.677,95</b>	<b>0</b>	<b>--</b>	<b>0</b>	<b>-110.274,08</b>	<b>-110.274 ↘</b>
<b>22 - Ergebnis der laufenden Verwaltungstätigkeit</b>	<b>32.677,95</b>	<b>0</b>	<b>--</b>	<b>0</b>	<b>-110.274,08</b>	<b>-110.274 ↘</b>
23 - Außerordentliche Erträge	157,55	--	--	--	--	--
49111001 - Außerordentliche Erträge nach NKF-CUIG NRW	157,55	--	--	--	--	--
<b>25 - Außerordentliches Ergebnis</b>	<b>157,55</b>	<b>--</b>	<b>--</b>	<b>--</b>	<b>--</b>	<b>--</b>
<b>26 - Ergebnis - vor Berücksichtigung der internen Leistungsbeziehungen -</b>	<b>32.835,50</b>	<b>0</b>	<b>--</b>	<b>0</b>	<b>-110.274,08</b>	<b>-110.274 ↘</b>
<b>29 - Teilergebnis</b>	<b>32.835,50</b>	<b>0</b>	<b>--</b>	<b>0</b>	<b>-110.274,08</b>	<b>-110.274 ↘</b>
<b>31 - Teilergebnis nach Abzug globaler Minderaufwand</b>	<b>32.835,50</b>	<b>0</b>	<b>--</b>	<b>0</b>	<b>-110.274,08</b>	<b>-110.274 ↘</b>

### Teilfinanzrechnung 120401 - Öffentlicher Personennahverkehr

	Ergebnis 2023	Plan 2024	Fortschrei- bung nach § 22 KomHVO NRW	fortgeschr. Ansatz 2024	Ergebnis 2024	Abw. fortg. A. / Ergebnis 2024
02 - Zuwendungen und allgemeine Umlagen	771.548,63	1.142.992	--	1.142.992	835.685,74	-307.306 ↘
61410001 - Zuweisg. u. Zuschüsse für lfd. Zwecke Land	410.185,25	--	--	--	--	--
61451001 - Förderung ÖPNV, Weiterleitung durch AHL	361.363,38	1.142.992	--	1.142.992	835.685,74	-307.306 ↘
06 - Kostenerstattungen und Kostenumlagen	10.992,00	71.449	--	71.449	71.449,00	0 →
64821001 - Fehlbetragsausgleich durch die Stadt	10.992,00	71.449	--	71.449	71.449,00	0 →
<b>09 - Einzahlungen aus laufender Verwaltungstätigkeit</b>	<b>782.540,63</b>	<b>1.214.441</b>	<b>--</b>	<b>1.214.441</b>	<b>907.134,74</b>	<b>-307.306 ↘</b>
10 - Personalauszahlungen	7.963,02	9.591	--	9.591	8.603,03	-988 ↘
70110001 - Dienstbezüge Beamte	2.137,88	3.065	--	3.065	--	-3.065 ↘
70120001 - Dienstbezüge tariflich Beschäftigte	4.644,52	5.210	--	5.210	6.787,13	1.577 ↗

## Jahresabschluss Straßen und Entwässerung Lemgo (SEL)

	Ergebnis 2023	Plan 2024	Fortschrei- bung nach § 22 KomHVO NRW	fortgeschr. Ansatz 2024	Ergebnis 2024	Abw. fortg. A. / Ergebnis 2024
70220001 - Beitr. zu Versorgungskassen tariflich Beschäftigte	238,15	268	--	268	364,84	97 ↗
70320001 - Beitr. ges. SozVers. tariflich Beschäftigte	942,47	1.048	--	1.048	1.451,06	403 ↗
70420001 - Beihilfen für Beamte	--	0	--	0	--	0 →
12 - Auszahlungen für Sach- und Dienstleistungen	37.789,32	513.150	--	513.150	419.586,57	-93.563 ↘
72160003 - Barrierefreier Umbau Haltestellen	33.444,68	510.000	--	510.000	446.610,23	-63.390 ↘
72321001 - Verwaltungskostenerstattung an Stadt	--	461	--	461	461,00	0 →
72321002 - EDV-Kosten-Erstatt. an Stadt	869,00	901	--	901	901,00	0 →
72321003 - Erstatt. an Stadt, Beihilfe u. Pensionsrückst.	1.507,00	1.533	--	1.533	1.533,00	0 →
72321008 - Erstattung an Stadt - Personalkosten	1.968,64	255	--	255	99,20	-156 ↘
72424001 - Unterh./Bewirt. Infrastrukturvermögen SBL	--	--	--	--	-30.017,86	-30.018 ↘
72424002 - Straßenreinigung SBL	--	--	--	--	0,00	0 →
14 - Transferauszahlungen	455.067,31	691.500	--	691.500	260.213,73	-431.286 ↘
73154001 - Zuweisungen an SBL	15.642,82	15.000	--	15.000	2.763,52	-12.236 ↘
73156001 - Zuweisungen an SWL	410.196,03	654.000	--	654.000	245.286,60	-408.713 ↘
73170001 - Zuweisg.u.Zusch. für lfd.Zwecke Priv. Unternehmen	29.228,46	22.500	--	22.500	12.163,61	-10.336 ↘
15 - Sonstige Auszahlungen	--	200	--	200	--	-200 ↘
74310001 - Geschäftsauszahlungen	--	200	--	200	--	-200 ↘
<b>16 - Auszahlungen aus laufender Verwaltungstätigkeit</b>	<b>500.819,65</b>	<b>1.214.441</b>	--	<b>1.214.441</b>	<b>688.403,33</b>	<b>-526.038 ↘</b>
<b>17 - Saldo aus laufender Verwaltungstätigkeit</b>	<b>281.720,98</b>	<b>0</b>	--	<b>0</b>	<b>218.731,41</b>	<b>218.731 ↗</b>

Stellenplan	Einheit	Ergebnis 2023	Plan 2024	Ergebnis 2024	Vergleich Plan/Ist 2024
Stellen	Anz	0,09	0,13	0,13	0,00

## 130401 - Wasser und Wasserbau

### Aufgabe

Gewässerschutz und -ausbau  
Biotopschutz und Renaturierung von Gewässern  
Gewässerunterhaltung- und Überwachung  
Hochwasserschutz

### Zielgruppe

Gewässeranliegerinnen und Gewässeranlieger  
Gewässernutzerinnen und Gewässernutzer (Fischerei, Einleiter, Freizeit)  
Gewässeraufsicht (Untere /Obere Wasserbehörde)  
Einwohnerinnen und Einwohner

### Ziele

1. Fertigstellung des Gewässerausbaus Bega, Bauabschnitt VI bis Ende 2025
2. Hochwasserschutz Passade und Ilsetal
3. Planungen zum Hochwasserschutz

### Produktverantwortung

Anke Kugelman, Olaf Hagenow

Zielerreichung	Einheit	Ergebnis 2023	Plan 2024	Ergebnis 2024	Vergleich Plan/Ist 2024
Fertigstellung VI BA Gewässerausbau Bega	%	35	70	70	0

Kennzahlen	Einheit	Ergebnis 2023	Plan 2024	Ergebnis 2024	Vergleich Plan/Ist 2024
Zuschuss je EW	EUR	-3,02	-0,00	0,45	0,45

### Teilergebnisrechnung 130401 - Wasser und Wasserbau

	Ergebnis 2023	Plan 2024	Fortschreibung nach § 22 KomHVO NRW	fortgeschr. Ansatz 2024	Ergebnis 2024	Abw. fortg. A. / Ergebnis 2024
2 - Zuwendungen und allgemeine Umlagen	276.767,00	270.000	--	270.000	271.238,17	1.238 →
41410001 - Zuweisungen und Zuschüsse für laufende Zwecke Land	18.585,00	0	--	0	13.000,00	13.000 ↗
41610001 - Auflösung SoPo für Zuwendungen	258.182,00	270.000	--	270.000	258.238,17	-11.762 ↘
5 - Privatrechtliche Leistungsentgelte	59,88	--	--	--	238,24	238 ↗
44110001 - Mieten und Pachten	--	--	--	--	208,30	208 ↗
44210002 - Jobticket, Kostenerst. Auszubildende usw.	59,88	--	--	--	29,94	30 ↗
6 - Kostenerstattungen und -umlagen, Leistungsbeteiligungen	689.016,00	662.154	--	662.154	662.154,00	0 →
44821001 - Fehlbetragsausgleich durch die Stadt	689.016,00	662.154	--	662.154	662.154,00	0 →
7 - Sonstige ordentliche Erträge	6.499,50	499	--	499	499,00	0 →
45710001 - Erträge aus der Auflösung v. sonstigen SoPo	499,00	499	--	499	499,00	0 →

Jahresabschluss Straßen und  
Entwässerung Lemgo (SEL)

	Ergebnis 2023	Plan 2024	Fortschrei- bung nach § 22 KomHVO NRW	fortgeschr. Ansatz 2024	Ergebnis 2024	Abw. fortg. A. / Ergebnis 2024
45890001 - Sonstige nicht zahlungswirksame Erträge	6.000,50	--	--	--	--	--
<b>10 - Ordentliche Erträge</b>	<b>972.342,38</b>	<b>932.653</b>	--	<b>932.653</b>	<b>934.129,41</b>	<b>1.476 →</b>
11 - Personalaufwendungen	150.167,50	150.647	--	150.647	136.579,73	-14.067 ↘
50110001 - Dienstaufwendungen Beamte	4.803,24	5.651	--	5.651	2.836,15	-2.815 ↘
50120001 - Dienstaufwendungen tariflich Beschäftigte	116.999,12	116.911	--	116.911	107.682,79	-9.228 ↘
50220001 - Beitr. zu Versorgungskassen tariflich Beschäftigte	6.171,91	6.361	--	6.361	5.661,99	-699 ↘
50320001 - Beitr. ges. SozVers. tariflich Beschäftigte	22.193,23	21.724	--	21.724	20.398,80	-1.325 ↘
50420001 - Beihilfen für Beamte	--	0	--	0	--	0 →
13 - Aufwendungen für Sach- und Dienstleistungen	322.805,69	323.421	--	323.421	427.078,70	103.658 ↗
52321001 - Verwaltungskostenerstattung an Stadt	15.700,00	8.286	--	8.286	8.286,00	0 →
52321002 - EDV-Kosten-Erstatt. an Stadt	6.698,00	6.986	--	6.986	6.986,00	0 →
52321003 - Erstatt. an Stadt, Beihilfe u. Pensionsrückst.	2.600,00	2.826	--	2.826	2.826,00	0 →
52321004 - Erstatt. an Stadt, gesetzl. Unfallvers	807,00	820	--	820	715,04	-105 ↘
52321008 - Erstattung an Stadt - Personalkosten	210,74	469	--	469	207,92	-261 ↘
52410001 - Bewirtschaftung d. Grundstücke u. baul. Anlagen	71.803,83	145.000	--	145.000	103.219,61	-41.780 ↘
52411001 - Bewirtsch. d. Grundstücke, Grundbesitzabgaben u.ä.	1.790,21	--	--	--	2.870,16	2.870 ↗
52414001 - Unterh. d. Grundstücke u. baul. Anlagen SBL	126.562,46	150.000	--	150.000	292.673,97	142.674 ↗
52420001 - Unterh./ Bewirt. Infrastrukturvermögen	17.421,17	--	--	--	460,00	460 ↗
52424001 - Unterh./Bewirt. Infrastrukturvermögen SBL	70.378,28	--	--	--	--	--
52912001 - Dienstleistungen GWL Grunderwerb	8.834,00	8.834	--	8.834	8.834,00	0 →
52914001 - Dienstleistungen SBL	--	200	--	200	--	-200 ↘
14 - Bilanzielle Abschreibungen	309.237,00	400.000	--	400.000	310.218,61	-89.781 ↘
57110001 - Abschreibungen auf Sachanlagen	309.237,00	400.000	--	400.000	310.218,61	-89.781 ↘
57990001 - Centabsplittung	--	0	--	0	--	0 →
16 - Sonstige ordentliche Aufwendungen	15.027,16	6.414	--	6.414	26.802,92	20.389 ↗
54120002 - Aus- u. Fortbildung	--	--	--	--	812,80	813 ↗
54222001 - Mieten an die GWL	3.626,07	3.794	--	3.794	3.794,00	0 →
54222002 - Nebenkosten an die GWL	2.000,00	2.000	--	2.000	1.506,91	-493 ↘
54310001 - Geschäftsaufwendungen	573,81	420	--	420	334,00	-86 ↘
54310002 - Abwasserkataster u. Untersuchungen	8.827,28	--	--	--	20.355,21	20.355 ↗
54311001 - Poststelle (Büromaterial, Porto u.ä.)	--	200	--	200	--	-200 ↘
54799001 - Verlust a. d. Veräußerg. von Grundstücken	0,00	--	--	--	--	--
<b>17 - Ordentliche Aufwendungen</b>	<b>797.237,35</b>	<b>880.482</b>	--	<b>880.482</b>	<b>900.679,96</b>	<b>20.198 ↗</b>
<b>18 - Ordentliches Ergebnis</b>	<b>175.105,03</b>	<b>52.171</b>	--	<b>52.171</b>	<b>33.449,45</b>	<b>-18.722 ↘</b>
<b>22 - Ergebnis der laufenden Verwaltungstätigkeit</b>	<b>175.105,03</b>	<b>52.171</b>	--	<b>52.171</b>	<b>33.449,45</b>	<b>-18.722 ↘</b>
23 - Außerordentliche Erträge	4.069,11	--	--	--	--	--
49111001 - Außerordentliche Erträge nach NKF-CUIG NRW	4.069,11	--	--	--	--	--
<b>25 - Außerordentliches Ergebnis</b>	<b>4.069,11</b>	--	--	--	--	--

## Jahresabschluss Straßen und Entwässerung Lemgo (SEL)

	Ergebnis 2023	Plan 2024	Fortschrei- bung nach § 22 KomHVO NRW	fortgeschr. Ansatz 2024	Ergebnis 2024	Abw. fortg. A. / Ergebnis 2024
<b>26 - Ergebnis - vor Berücksichtigung der internen Leistungsbeziehungen -</b>	<b>179.174,14</b>	<b>52.171</b>	--	<b>52.171</b>	<b>33.449,45</b>	<b>-18.722</b> ↘
28 - Aufwendungen aus internen Leistungsbeziehungen	54.246,00	52.171	--	52.171	52.171,00	0 →
58110002 - ILB Kreditwirtschaft	54.246,00	52.171	--	52.171	52.171,00	0 →
<b>29 - Teilergebnis</b>	<b>124.928,14</b>	<b>0</b>	--	<b>0</b>	<b>-18.721,55</b>	<b>-18.722</b> ↘
<b>31 - Teilergebnis nach Abzug globaler Minderaufwand</b>	<b>124.928,14</b>	<b>0</b>	--	<b>0</b>	<b>-18.721,55</b>	<b>-18.722</b> ↘

### Teilfinanzrechnung 130401 - Wasser und Wasserbau

	Ergebnis 2023	Plan 2024	Fortschrei- bung nach § 22 KomHVO NRW	fortgeschr. Ansatz 2024	Ergebnis 2024	Abw. fortg. A. / Ergebnis 2024
02 - Zuwendungen und allgemeine Umlagen	18.585,00	0	--	0	13.000,00	13.000 ↗
61410001 - Zuweisg. u. Zuschüsse für lfd. Zwecke Land	18.585,00	0	--	0	13.000,00	13.000 ↗
05 - Privatrechtliche Leistungsentgelte	59,88	--	--	--	238,24	238 ↗
64110001 - Mieten und Pachten	--	--	--	--	208,30	208 ↗
64210002 - Jobticket, Kostenerst. Auszubildende usw.	59,88	--	--	--	29,94	30 ↗
06 - Kostenerstattungen und Kostenumlagen	689.016,00	662.154	--	662.154	662.154,00	0 →
64821001 - Fehlbetragsausgleich durch die Stadt	689.016,00	662.154	--	662.154	662.154,00	0 →
<b>09 - Einzahlungen aus laufender Verwaltungstätigkeit</b>	<b>707.660,88</b>	<b>662.154</b>	--	<b>662.154</b>	<b>675.392,24</b>	<b>13.238</b> ↗
10 - Personalauszahlungen	151.962,12	150.647	--	150.647	134.167,79	-16.479 ↘
70110001 - Dienstbezüge Beamte	4.526,63	5.651	--	5.651	2.913,75	-2.737 ↘
70120001 - Dienstbezüge tariflich Beschäftigte	118.724,02	116.911	--	116.911	105.237,95	-11.673 ↘
70220001 - Beitr. zu Versorgungskassen tariflich Beschäftigte	6.249,90	6.361	--	6.361	5.637,49	-724 ↘
70320001 - Beitr. ges. SozVers. tariflich Beschäftigte	22.461,57	21.724	--	21.724	20.378,60	-1.345 ↘
70420001 - Beihilfen für Beamte	--	0	--	0	--	0 →
12 - Auszahlungen für Sach- und Dienstleistungen	308.891,44	323.421	--	323.421	396.319,38	72.898 ↗
72321001 - Verwaltungskostenerstattung an Stadt	15.700,00	8.286	--	8.286	8.286,00	0 →
72321002 - EDV-Kosten-Erstatt. an Stadt	6.777,00	6.986	--	6.986	6.986,00	0 →
72321003 - Erstatt. an Stadt, Beihilfe u. Pensionsrückst.	2.600,00	2.826	--	2.826	2.826,00	0 →
72321004 - Erstatt. an Stadt, gesetzl. Unfallvers.	807,00	820	--	820	715,04	-105 ↘
72321008 - Erstattung an Stadt - Personalkosten	118,63	469	--	469	210,74	-258 ↘
72410001 - Unterh. u. Bewirtschaftung der Grundst. u. baul. Anl.	72.435,01	145.000	--	145.000	104.944,70	-40.055 ↘
72411001 - Bewirtsch. d. Grundstücke, Grundbesitzabgaben u.ä.	1.790,21	--	--	--	--	--
72414001 - Unterh. d. Grundstücke u. baul. Anlagen SBL	149.042,85	150.000	--	150.000	226.044,19	76.044 ↗
72420001 - Unterh./ Bewirt. Infrastrukturvermögen	17.421,17	--	--	--	460,00	460 ↗
72424001 - Unterh./Bewirt. Infrastrukturvermögen SBL	33.365,57	--	--	--	37.012,71	37.013 ↗
72912001 - Dienstleistungen GWL Grunderwerb	8.834,00	8.834	--	8.834	8.834,00	0 →
72914001 - Dienstleistungen SBL	--	200	--	200	--	-200 ↘
15 - Sonstige Auszahlungen	16.317,41	6.414	--	6.414	28.711,69	22.298 ↗

## Jahresabschluss Straßen und Entwässerung Lemgo (SEL)

	Ergebnis 2023	Plan 2024	Fortschrei- bung nach § 22 KomHVO NRW	fortgeschr. Ansatz 2024	Ergebnis 2024	Abw. fortg. A. / Ergebnis 2024
74120002 - Aus- und Fortbildung	--	--	--	--	812,80	813 ↗
74222001 - Mieten an die GWL	3.626,07	3.794	--	3.794	3.794,00	0 →
74222002 - Nebenkosten an die GWL	2.002,15	2.000	--	2.000	1.506,91	-493 ↘
74310001 - Geschäftsauszahlungen	220,81	420	--	420	--	-420 ↘
74310002 - Abwasserkataster u. Untersuchun- gen	10.468,38	--	--	--	22.597,98	22.598 ↗
74311001 - Poststelle (Büromaterial, Porto u.ä.)	--	200	--	200	--	-200 ↘
<b>16 - Auszahlungen aus laufender Verwal- tungstätigkeit</b>	<b>477.170,97</b>	<b>480.482</b>	--	<b>480.482</b>	<b>559.198,86</b>	<b>78.717 ↗</b>
<b>17 - Saldo aus laufender Verwaltungstätig- keit</b>	<b>230.489,91</b>	<b>181.672</b>	--	<b>181.672</b>	<b>116.193,38</b>	<b>-65.479 ↘</b>
18 - Einzahlungen aus Zuwendungen für In- vestitionsmaßnahmen	28.320,00	1.605.000	--	1.605.000	1.184.697,17	-420.303 ↘
68110001 - Investitionszuweisungen vom Land	28.320,00	1.605.000	--	1.605.000	1.184.697,17	-420.303 ↘
<b>23 - Summe (invest. Einzahlungen)</b>	<b>28.320,00</b>	<b>1.605.000</b>	--	<b>1.605.000</b>	<b>1.184.697,17</b>	<b>-420.303 ↘</b>
24 - Auszahlungen für den Erwerb von Grund- stücken und Gebäuden	3.774,51	50.000	--	50.000	12.077,75	-37.922 ↘
78210001 - Ausz. für den Erwerb von Grund- stücken und Gebäuden	3.774,51	50.000	--	50.000	12.077,75	-37.922 ↘
25 - Auszahlungen für Baumaßnahmen	256.883,24	2.150.000	--	2.150.000	974.768,30	-1.175.232 ↘
78523001 - Gewässerausbau	256.883,24	2.150.000	--	2.150.000	974.768,30	-1.175.232 ↘
<b>30 - Summe: (invest. Auszahlungen)</b>	<b>260.657,75</b>	<b>2.200.000</b>	--	<b>2.200.000</b>	<b>986.846,05</b>	<b>-1.213.154 ↘</b>
<b>31 - Saldo der Investitionstätigkeit (Einzah- lungen ./. Auszahlungen)</b>	<b>-232.337,75</b>	<b>-595.000</b>	--	<b>-595.000</b>	<b>197.851,12</b>	<b>792.851 ↗</b>

### Investitionsübersicht B 130401 - Wasser und Wasserbau

	Ergebnis 2023	Plan 2024	fortgeschr. An- satz 2024	Ergebnis 2024	Abw. fortg. A. / Ergebnis 2024
<b>130401 - Wasser und Wasserbau</b>	<b>-232.337,75</b>	<b>-595.000</b>	<b>-595.000</b>	<b>197.851,12</b>	<b>792.851 ↗</b>
A08000042 - Hochwasserschutzmaßnahme Bega	-3.774,51	--	--	--	--
<i>Auszahlung</i>	3.774,51	--	--	--	--
A08000044 - Gewässerausbau u. Rückhalte- maßnahmen (diverse)	-32.640,11	-50.000	-50.000	-23.364,11	26.636 ↗
<i>Einzahlung</i>	28.320,00	50.000	50.000	--	-50.000 ↘
<i>Auszahlung</i>	60.960,11	100.000	100.000	23.364,11	-76.636 ↘
A08000073 - Biotopschutzmaßnahmen nach EU-Wasserrahmenrichtl.	-912,25	-15.000	-15.000	-13.252,04	1.748 ↗
<i>Einzahlung</i>	--	35.000	35.000	4.697,17	-30.303 ↘
<i>Auszahlung</i>	912,25	50.000	50.000	17.949,21	-32.051 ↘
A10013005 - Bega V.BA	-28.004,21	--	--	--	--
<i>Auszahlung</i>	28.004,21	--	--	--	--
A10013006 - Bega VI.BA	-72.228,30	-360.000	-360.000	234.467,27	594.467 ↗
<i>Einzahlung</i>	--	1.440.000	1.440.000	1.180.000,00	-260.000 ↘
<i>Auszahlung</i>	72.228,30	1.800.000	1.800.000	945.532,73	-854.467 ↘
A11013011 - Alter Fluss II.BA Marktkauf bis Entruper Weg	--	-20.000	-20.000	--	20.000 ↗
<i>Einzahlung</i>	--	0	0	--	0 →
<i>Auszahlung</i>	--	20.000	20.000	--	-20.000 ↘
A11013012 - EU-Wasserrahmenrichtlinie (Trittstein, Strahlspr.)	--	-10.000	-10.000	--	10.000 ↗

## Jahresabschluss Straßen und Entwässerung Lemgo (SEL)

	Ergebnis 2023	Plan 2024	fortgeschr. An- satz 2024	Ergebnis 2024	Abw. fortg. A. / Ergebnis 2024
<i>Einzahlung</i>	--	40.000	40.000	--	-40.000 ↘
<i>Auszahlung</i>	--	50.000	50.000	--	-50.000 ↘
A15013001 - Hochwasserrisikomanagement/ Urbane Sturzfluten	-7.497,00	-50.000	-50.000	--	50.000 ↗
<i>Auszahlung</i>	7.497,00	50.000	50.000	--	-50.000 ↘
A18000001 - Tipper Bach in Leese	-65.937,78	--	--	--	--
<i>Auszahlung</i>	65.937,78	--	--	--	--
A21000001 - Mühle Büllinghausen	--	-30.000	-30.000	--	30.000 ↗
<i>Einzahlung</i>	--	0	0	--	0 →
<i>Auszahlung</i>	--	30.000	30.000	--	-30.000 ↘
A22000001 - Gewässerausbau Hochwasserschutz	--	-10.000	-10.000	--	10.000 ↗
<i>Einzahlung</i>	--	40.000	40.000	--	-40.000 ↘
<i>Auszahlung</i>	--	50.000	50.000	--	-50.000 ↘
A22000002 - Hochwasserschutz Kirchheide, Am Freibad	-21.343,59	--	--	--	--
<i>Auszahlung</i>	21.343,59	--	--	--	--
A23000001 - Hochwasserschutz Passade und Ilse	--	-50.000	-50.000	--	50.000 ↗
<i>Auszahlung</i>	--	50.000	50.000	--	-50.000 ↘

Stellenplan	Ein- heit	Ergebnis 2023	Plan 2024	Ergebnis 2024	Vergleich Plan/Ist 2024
Stellen	Anz	1,62	1,62	1,62	0,00

## 140601 - Schutz vor altlastenbedingten Gefahren

### Aufgabe

Überwachung und Sanierung von Altablagerungen und Altstandorten zur Reduzierung von schädlichen Einwirkungen.  
Vorsorge gegen nachteilig Einwirkungen der Gefährdungspotentiale Luft, Boden, Wasser.  
Führen eines Altlastenkatasters.

### Zielgruppe

Eigentümerinnen und Eigentümer von belasteten Grundstücksflächen und sonstige gefährdete Personen

### Ziele

Sanierung der Altlast Neue Torstraße (zweite Projektstufe). Einrichtung der Brunnen (Pump & Treat) bis Ende 2025

### Produktverantwortung

Anke Kugelmann, Olaf Hagenow

Zielerreichung	Einheit	Ergebnis 2023	Plan 2024	Ergebnis 2024	Vergleich Plan/Ist 2024
Durchführung 2. Projektstufe (Einrichtung Grundwassermessstellen und -brunnen)	%	35	50	50	0

Kennzahlen	Einheit	Ergebnis 2023	Plan 2024	Ergebnis 2024	Vergleich Plan/Ist 2024
Zuschuss je EW	EUR	-0,25	-0,00	-0,57	-0,57

Leistungen	Einheit	Ergebnis 2023	Plan 2024	Ergebnis 2024	Vergleich Plan/Ist 2024
Altlastflächen	Anz	9	9	9	0
Altlast-Verdachtsflächen	Anz	--	1	1	0

### Teilergebnisrechnung 140601 - Schutz vor altlastenbedingten Gefahren

	Ergebnis 2023	Plan 2024	Fortschreibung nach § 22 KomHVO NRW	fortgeschr. Ansatz 2024	Ergebnis 2024	Abw. fortg. A. / Ergebnis 2024
5 - Privatrechtliche Leistungsentgelte	3,00	--	--	--	1,50	2
44210002 - Jobticket, Kostenerst. Auszubildende usw.	3,00	--	--	--	1,50	2
6 - Kostenerstattungen und -umlagen, Leistungsbeteiligungen	33.376,00	56.751	--	56.751	56.751,00	0
44821001 - Fehlbetragsausgleich durch die Stadt	33.376,00	56.751	--	56.751	56.751,00	0
7 - Sonstige ordentliche Erträge	3.000,00	--	--	--	3.000,00	3.000
45820001 - Erträge aus der Auflösung von Rückstellungen	3.000,00	--	--	--	3.000,00	3.000
<b>10 - Ordentliche Erträge</b>	<b>36.379,00</b>	<b>56.751</b>	--	<b>56.751</b>	<b>59.752,50</b>	<b>3.002 </b>
11 - Personalaufwendungen	18.794,68	16.893	--	16.893	16.512,24	-381
50120001 - Dienstaufwendungen tariflich Beschäftigte	15.131,31	13.632	--	13.632	13.408,26	-224

## Jahresabschluss Straßen und Entwässerung Lemgo (SEL)

	Ergebnis 2023	Plan 2024	Fortschrei- bung nach § 22 KomHVO NRW	fortgeschr. Ansatz 2024	Ergebnis 2024	Abw. fortg. A. / Ergebnis 2024
50220001 - Beitr. zu Versorgungskassen tariflich Beschäftigte	796,82	742	--	742	697,49	-45 ↘
50320001 - Beitr. ges. SozVers. tariflich Beschäftigte	2.866,55	2.519	--	2.519	2.406,49	-113 ↘
13 - Aufwendungen für Sach- und Dienstleistungen	6.101,79	37.030	--	37.030	18.368,56	-18.661 ↘
52321001 - Verwaltungskostenerstattung an Stadt	1.800,00	870	--	870	870,00	0 →
52321002 - EDV-Kosten-Erstatt. an Stadt	994,00	1.037	--	1.037	1.037,00	0 →
52321004 - Erstatt. an Stadt, gesetzl. Unfallvers	119,00	123	--	123	107,29	-16 ↘
52410001 - Bewirtschaftung d. Grundstücke u. baul. Anlagen	3.188,79	35.000	--	35.000	16.354,27	-18.646 ↘
16 - Sonstige ordentliche Aufwendungen	1.836,40	2.828	--	2.828	1.349,04	-1.479 ↘
54222001 - Mieten an die GWL	783,78	948	--	948	948,00	0 →
54222002 - Nebenkosten an die GWL	1.000,00	1.000	--	1.000	379,04	-621 ↘
54310001 - Geschäftsaufwendungen	52,62	80	--	80	22,00	-58 ↘
54311001 - Poststelle (Büromaterial, Porto u.ä.)	--	800	--	800	--	-800 ↘
<b>17 - Ordentliche Aufwendungen</b>	<b>26.732,87</b>	<b>56.751</b>	--	<b>56.751</b>	<b>36.229,84</b>	<b>-20.521 ↘</b>
<b>18 - Ordentliches Ergebnis</b>	<b>9.646,13</b>	<b>0</b>	--	<b>0</b>	<b>23.522,66</b>	<b>23.523 ↗</b>
<b>22 - Ergebnis der laufenden Verwaltungstätigkeit</b>	<b>9.646,13</b>	<b>0</b>	--	<b>0</b>	<b>23.522,66</b>	<b>23.523 ↗</b>
23 - Außerordentliche Erträge	530,47	--	--	--	--	--
49111001 - Außerordentliche Erträge nach NKF-CUIG NRW	530,47	--	--	--	--	--
<b>25 - Außerordentliches Ergebnis</b>	<b>530,47</b>	--	--	--	--	--
<b>26 - Ergebnis - vor Berücksichtigung der internen Leistungsbeziehungen -</b>	<b>10.176,60</b>	<b>0</b>	--	<b>0</b>	<b>23.522,66</b>	<b>23.523 ↗</b>
<b>29 - Teilergebnis</b>	<b>10.176,60</b>	<b>0</b>	--	<b>0</b>	<b>23.522,66</b>	<b>23.523 ↗</b>
<b>31 - Teilergebnis nach Abzug globaler Minderaufwand</b>	<b>10.176,60</b>	<b>0</b>	--	<b>0</b>	<b>23.522,66</b>	<b>23.523 ↗</b>

### Teilfinanzrechnung 140601 - Schutz vor altlastenbedingten Gefahren

	Ergebnis 2023	Plan 2024	Fortschrei- bung nach § 22 KomHVO NRW	fortgeschr. Ansatz 2024	Ergebnis 2024	Abw. fortg. A. / Ergebnis 2024
05 - Privatrechtliche Leistungsentgelte	3,00	--	--	--	1,50	2 ↗
64210002 - Jobticket, Kostenerst. Auszubildende usw.	3,00	--	--	--	1,50	2 ↗
06 - Kostenerstattungen und Kostenumlagen	33.376,00	56.751	--	56.751	56.751,00	0 →
64821001 - Fehlbetragsausgleich durch die Stadt	33.376,00	56.751	--	56.751	56.751,00	0 →
<b>09 - Einzahlungen aus laufender Verwaltungstätigkeit</b>	<b>33.379,00</b>	<b>56.751</b>	--	<b>56.751</b>	<b>56.752,50</b>	<b>2 →</b>
10 - Personalauszahlungen	18.987,84	16.893	--	16.893	15.859,08	-1.034 ↘
70120001 - Dienstbezüge tariflich Beschäftigte	15.271,12	13.632	--	13.632	12.757,26	-875 ↘
70220001 - Beitr. zu Versorgungskassen tariflich Beschäftigte	808,68	742	--	742	694,94	-47 ↘
70320001 - Beitr. ges. SozVers. tariflich Beschäftigte	2.908,04	2.519	--	2.519	2.406,88	-112 ↘
12 - Auszahlungen für Sach- und Dienstleistungen	16.457,90	357.030	--	357.030	20.610,07	-336.420 ↘
72150099 - Instandhaltungsrückstellung Grundstücke	10.343,11	320.000	--	320.000	7.665,53	-312.334 ↘
72321001 - Verwaltungskostenerstattung an Stadt	1.800,00	870	--	870	870,00	0 →

## Jahresabschluss Straßen und Entwässerung Lemgo (SEL)

	Ergebnis 2023	Plan 2024	Fortschrei- bung nach § 22 KomHVO NRW	fortgeschr. Ansatz 2024	Ergebnis 2024	Abw. fortg. A. / Ergebnis 2024
72321002 - EDV-Kosten-Erstatt. an Stadt	1.007,00	1.037	--	1.037	1.037,00	0 →
72321004 - Erstatt. an Stadt, gesetzl. Unfall- vers.	119,00	123	--	123	107,29	-16 ↘
72410001 - Unterh. u.Bewirtschaftung der Grundstk.u.baul.Anl.	3.188,79	35.000	--	35.000	10.930,25	-24.070 ↘
15 - Sonstige Auszahlungen	1.901,24	2.828	--	2.828	1.327,04	-1.501 ↘
74222001 - Mieten an die GWL	783,78	948	--	948	948,00	0 →
74222002 - Nebenkosten an die GWL	1.077,84	1.000	--	1.000	379,04	-621 ↘
74310001 - Geschäftsauszahlungen	39,62	80	--	80	--	-80 ↘
74311001 - Poststelle (Büromaterial, Porto u.ä.)	--	800	--	800	--	-800 ↘
<b>16 - Auszahlungen aus laufender Verwal- tungstätigkeit</b>	<b>37.346,98</b>	<b>376.751</b>	--	<b>376.751</b>	<b>37.796,19</b>	<b>-338.955 ↘</b>
<b>17 - Saldo aus laufender Verwaltungstätig- keit</b>	<b>-3.967,98</b>	<b>-320.000</b>	--	<b>-320.000</b>	<b>18.956,31</b>	<b>338.956 ↗</b>

Stellenplan	Ein- heit	Ergebnis 2023	Plan 2024	Ergebnis 2024	Vergleich Plan/Ist 2024
Stellen	Anz	0,17	0,17	0,17	0,00

Jahresabschluss Straßen und  
Entwässerung Lemgo (SEL)

**160401 - Kreditwirtschaft**

**Produktverantwortung**

Anke Kugelman, Olaf Hagenow

**Teilergebnisrechnung 160401 - Kreditwirtschaft**

	Ergebnis 2023	Plan 2024	Fortschrei- bung nach § 22 KomHVO NRW	fortgeschr. Ansatz 2024	Ergebnis 2024	Abw. fortg. A. / Ergebnis 2024
2 - Zuwendungen und allgemeine Umlagen	--	--	--	--	10.835,44	10.835 ↗
41610001 - Auflösung SoPo für Zuwendungen	--	--	--	--	10.835,44	10.835 ↗
7 - Sonstige ordentliche Erträge	-212,00	--	--	--	231,44	231 ↗
45620001 - Säumniszuschläge	-212,00	--	--	--	231,44	231 ↗
<b>10 - Ordentliche Erträge</b>	<b>-212,00</b>	<b>--</b>	<b>--</b>	<b>--</b>	<b>11.066,88</b>	<b>11.067 ↗</b>
13 - Aufwendungen für Sach- und Dienstleis- tungen	291,40	500	--	500	310,89	-189 ↘
52321006 - Erstatt. an Stadt, Cash Pooling	291,40	500	--	500	310,89	-189 ↘
<b>17 - Ordentliche Aufwendungen</b>	<b>291,40</b>	<b>500</b>	<b>--</b>	<b>500</b>	<b>310,89</b>	<b>-189 ↘</b>
<b>18 - Ordentliches Ergebnis</b>	<b>-503,40</b>	<b>-500</b>	<b>--</b>	<b>-500</b>	<b>10.755,99</b>	<b>11.256 ↗</b>
19 - Finanzerträge	76.382,63	241.000	--	241.000	79.085,49	-161.915 ↘
46151001 - Zinserträge Stadt (Cashpooling)	6,93	10.000	--	10.000	--	-10.000 ↘
46170001 - Zinserträge Kreditinstitute	76.375,70	81.000	--	81.000	79.085,49	-1.915 ↘
46910001 - Sonstige Finanzerträge	--	150.000	--	150.000	--	-150.000 ↘
20 - Zinsen und sonstige Finanzaufwendun- gen	1.091.933,89	1.420.000	--	1.420.000	1.202.057,61	-217.942 ↘
55151001 - Zinsaufwendungen an Stadt	9.418,82	20.000	--	20.000	31.771,42	11.771 ↗
55170001 - Zinsaufwendungen Kreditinstitute	1.082.515,07	1.400.000	--	1.400.000	1.170.286,19	-229.714 ↘
<b>21 - Finanzergebnis</b>	<b>-1.015.551,26</b>	<b>-1.179.000</b>	<b>--</b>	<b>-1.179.000</b>	<b>-1.122.972,12</b>	<b>56.028 ↗</b>
<b>22 - Ergebnis der laufenden Verwaltungstätigkeit</b>	<b>-1.016.054,66</b>	<b>-1.179.500</b>	<b>--</b>	<b>-1.179.500</b>	<b>-1.112.216,13</b>	<b>67.284 ↗</b>
<b>26 - Ergebnis - vor Berücksichtigung der internen Leistungsbeziehungen -</b>	<b>-1.016.054,66</b>	<b>-1.179.500</b>	<b>--</b>	<b>-1.179.500</b>	<b>-1.112.216,13</b>	<b>67.284 ↗</b>
27 - Erträge aus internen Leistungsbeziehungen	1.009.500,00	1.329.500	--	1.329.500	1.329.500,00	0 →
48110002 - ILB Kreditwirtschaft	1.009.500,00	1.329.500	--	1.329.500	1.329.500,00	0 →
<b>29 - Teilergebnis</b>	<b>-6.554,66</b>	<b>150.000</b>	<b>--</b>	<b>150.000</b>	<b>217.283,87</b>	<b>67.284 ↗</b>
<b>31 - Teilergebnis nach Abzug globaler Minderaufwand</b>	<b>-6.554,66</b>	<b>150.000</b>	<b>--</b>	<b>150.000</b>	<b>217.283,87</b>	<b>67.284 ↗</b>

**Teilfinanzrechnung 160401 - Kreditwirtschaft**

	Ergebnis 2023	Plan 2024	Fortschrei- bung nach § 22 KomHVO NRW	fortgeschr. Ansatz 2024	Ergebnis 2024	Abw. fortg. A. / Ergebnis 2024
07 - Sonstige Einzahlungen	144,61	--	--	--	215,62	216 ↗

## Jahresabschluss Straßen und Entwässerung Lemgo (SEL)

	Ergebnis 2023	Plan 2024	Fortschrei- bung nach § 22 KomHVO NRW	fortgeschr. Ansatz 2024	Ergebnis 2024	Abw. fortg. A. / Ergebnis 2024
65620001 - Säumniszuschläge	144,61	--	--	--	215,62	216 ↗
08 - Zinsen und sonstige Finanzeinzahlungen	76.382,63	241.000	--	241.000	79.085,49	-161.915 ↘
66151001 - Zinseinzahlungen Stadt (Cashpooling)	6,93	10.000	--	10.000	--	-10.000 ↘
66170001 - Zinseinzahlungen Kreditinstitute	76.375,70	81.000	--	81.000	79.085,49	-1.915 ↘
66910001 - Sonstige Finanzeinzahlungen	--	150.000	--	150.000	--	-150.000 ↘
<b>09 - Einzahlungen aus laufender Verwaltungstätigkeit</b>	<b>76.527,24</b>	<b>241.000</b>	<b>--</b>	<b>241.000</b>	<b>79.301,11</b>	<b>-161.699 ↘</b>
12 - Auszahlungen für Sach- und Dienstleistungen	787,27	500	--	500	291,40	-209 ↘
72321006 - Erstatt. an Stadt, Cash Pooling	787,27	500	--	500	291,40	-209 ↘
13 - Zinsen und Sonstige Finanzauszahlungen	1.070.396,17	1.420.000	--	1.420.000	1.153.359,22	-266.641 ↘
75151001 - Zinsauszahlungen an Stadt	6.406,05	20.000	--	20.000	30.268,37	10.268 ↗
75170001 - Zinsauszahlungen Kreditinstitut	1.063.990,12	1.400.000	--	1.400.000	1.123.090,85	-276.909 ↘
15 - Sonstige Auszahlungen	1.027,50	--	--	--	--	--
74310001 - Geschäftsauszahlungen	1.027,50	--	--	--	--	--
<b>16 - Auszahlungen aus laufender Verwaltungstätigkeit</b>	<b>1.072.210,94</b>	<b>1.420.500</b>	<b>--</b>	<b>1.420.500</b>	<b>1.153.650,62</b>	<b>-266.849 ↘</b>
<b>17 - Saldo aus laufender Verwaltungstätigkeit</b>	<b>-995.683,70</b>	<b>-1.179.500</b>	<b>--</b>	<b>-1.179.500</b>	<b>-1.074.349,51</b>	<b>105.150 ↗</b>
18 - Einzahlungen aus Zuwendungen für Investitionsmaßnahmen	400.000,00	400.000	--	400.000	400.000,00	0 →
68110002 - Allgemeine Investitionspauschale	400.000,00	400.000	--	400.000	400.000,00	0 →
<b>23 - Summe (invest. Einzahlungen)</b>	<b>400.000,00</b>	<b>400.000</b>	<b>--</b>	<b>400.000</b>	<b>400.000,00</b>	<b>0 →</b>
27 - Auszahlungen für den Erwerb von Finanzanlagen	--	150.000	--	150.000	--	-150.000 ↘
78450001 - AZ f.d. Erwerb v. Wertpapieren des Anlagevermögens	--	150.000	--	150.000	--	-150.000 ↘
<b>30 - Summe: (invest. Auszahlungen)</b>	<b>--</b>	<b>150.000</b>	<b>--</b>	<b>150.000</b>	<b>--</b>	<b>-150.000 ↘</b>
<b>31 - Saldo der Investitionstätigkeit (Einzahlungen / Auszahlungen)</b>	<b>400.000,00</b>	<b>250.000</b>	<b>--</b>	<b>250.000</b>	<b>400.000,00</b>	<b>150.000 ↗</b>

### Investitionsübersicht B 160401 - Kreditwirtschaft

	Ergebnis 2023	Plan 2024	fortgeschr. An- satz 2024	Ergebnis 2024	Abw. fortg. A. / Ergebnis 2024
<b>160401 - Kreditwirtschaft</b>	<b>400.000,00</b>	<b>250.000</b>	<b>250.000</b>	<b>400.000,00</b>	<b>150.000 ↗</b>
Z24160001 - Erwerb von Wertpapieren	--	-150.000	-150.000	--	150.000 ↗
<i>Auszahlung</i>	--	150.000	150.000	--	-150.000 ↘
ZI0160401 - Auftrag AIP 16 04 01	400.000,00	400.000	400.000	400.000,00	0 →
<i>Einzahlung</i>	400.000,00	400.000	400.000	400.000,00	0 →

## **5 Bilanz**

## Bilanz zum 31.12.2024

### Alte Hansestadt Lemgo - Straßen und Entwässerung Lemgo (SEL)

AKTIVA	in EUR	in %	Wert Vorjahr in EUR	PASSIVA	in EUR	in %	Wert Vorjahr in EUR
<b>0. Aufwendungen für die Erhaltung der gemeindlichen Leistungsfähigkeit</b>	119.182,29	0,1%	119.182,29	<b>1. Eigenkapital</b>			
<b>1. Anlagevermögen</b>				1.1 Allgemeine Rücklage	2.000.000,00	1,0%	2.000.000,00
<u>1.1 Immaterielle Vermögensgegenstände</u>				1.1.1 Stammkapital	62.236.334,90	29,8%	62.117.394,51
1. Konzessionen, Schutzrechte, Software	19.574,10	0,0%	19.574,10	1.1.2 Allgemeine Rücklage davon Überschüsse aus Vorjahren	16.794.563,54	8,0%	16.295.711,00
	19.574,10	0,0%	19.574,10	1.2 Sonderrücklage	0,00	0,0%	0,00
<u>1.2 Sachanlagen</u>				1.3 Ausgleichsrücklage	0,00	0,0%	0,00
1.2.1 Unbebaute Grundstücke und grundstücksgleiche Rechte	1.831.686,79	0,9%	1.934.187,49	1.4 Bilanzieller Verlustvortrag	0,00	0,0%	0,00
1.2.1.1 Grünflächen	1.419.681,72		1.522.182,42	1.5 Jahresüberschuss /-fehlbetrag	1.614.140,11	0,8%	3.098.852,54
1.2.1.2 Ackerland	238.262,27		238.262,27	1.5.1 Jahresüberschuss /-fehlbetrag	-2.600.000,00	-1,2%	-2.600.000,00
1.2.1.3 Wald, Forsten			0,00				
1.2.1.4 sonstige unbebaute Grundstücke	173.742,80		173.742,80	<b>2. Sonderposten</b>			
1.2.2 Bebaute Grundstücke und grundstücksgleiche Rechte		30,52	30,52	2.1 für Zuwendungen	40.534.076,87	19,4%	36.625.456,65
1.2.2.1 Kinder- u. Jugendeinrichtungen			0,00	2.2 für Beiträge	29.832.603,95	14,3%	31.233.563,02
1.2.2.2 Schulen			0,00	2.3 für den Gebührenaussgleich	0,00	0,0%	0,00
1.2.2.3 Wohnbauten	30,52		30,52	2.4 Sonstige Sonderposten	5.631.969,36	2,7%	5.902.650,36
1.2.2.4 Sonstige Dienst-, Geschäfts- und Betriebsgebäude			0,00		75.998.650,18	36,4%	73.761.670,03
1.2.3 Infrastrukturvermögen	189.496.661,13	90,6%	184.134.007,35	<b>3. Rückstellungen</b>			
1.2.3.1 Grund und Boden d. Infrastrukt.	19.446.833,85		19.371.984,25	3.1 Pensionsrückstellungen	0,00	0,0%	0,00
1.2.3.2 Brücken und Durchlässe	5.433.975,00		5.508.293,00	3.2 Rückstellungen für Deponien und Altlasten	486.834,43	0,2%	498.412,93
1.2.3.4 Entwässerungs- und Abwasserbeseitigungsanlagen	75.857.379,92		76.861.395,13	3.3 Instandhaltungsrückstellungen	559.933,03	0,3%	1.307.908,66
1.2.3.5 Straßennetz mit Wegen, Plätzen und Verkehrslenkungsanlagen	75.785.996,36		68.746.840,25	3.4 Sonstige Rückstellungen nach §36 Abs. 4+5	361.012,85	0,2%	204.448,49
1.2.3.6 Sonstige Bauten des Infrastrukturvermögens	12.972.476,00		13.645.494,72		1.407.780,31	0,7%	2.010.770,08
1.2.4 Bauten auf fremdem Grund und Boden	309.192,00	0,1%	329.188,00	<b>4. Verbindlichkeiten</b>			
1.2.5 Kunstgegenstände, Kulturdenkmäler	11.539,38	0,0%	3,00	4.1 Anleihen			
1.2.6 Maschinen, technische Anlagen, Fahrzeuge	261.773,00	0,1%	237.619,86	4.2 Verbindlichkeiten aus Krediten für Investitionen	54.171.570,94	25,9%	51.109.454,33
1.2.7 Betriebs- und Geschäftsausstattung	154.827,00	0,1%	161.639,19	4.2.4 vom öffentlichen Bereich	0,00		0,00
1.2.8 geleistete Anzahlungen und Anlagen in Bau	6.961.634,09	3,3%	11.882.602,29	4.2.5 von Kreditinstituten	54.171.570,94		51.109.454,33
	199.027.343,91	95,2%	198.679.277,70	4.3 Verbindlichkeiten aus Krediten zur Liquiditätssicherung	0,00	0,0%	0,00
<u>1.3 Finanzanlagen</u>	8.518.233,52	4,1%	8.518.233,52	4.4 Verbindlichkeiten aus Vorgängen, die Kreditaufnahmen wirtschaftlich gleichkommen	5.484.804,55	2,6%	5.456.381,06
	207.565.151,53	99,3%	207.217.085,32	4.5 Verbindlichkeiten aus Lieferungen und Leistungen	2.130.223,69	1,0%	2.850.711,03
<b>2. Umlaufvermögen</b>				4.6 Verbindlichkeiten aus Transferleistungen	0,00	0,0%	0,00
<u>2.1 Vorräte</u>				4.7 Sonstige Verbindlichkeiten	664.863,27	0,3%	591.665,89
2.1.1 Roh-, Hilfs- u. Betriebsstoffe	60.016,43		53.552,00	4.8 Erhaltene Anzahlungen auf Sonderposten	5.460.137,85	2,6%	7.785.092,69
2.1.2 geleistete Anzahlungen	0,00		0,00		67.911.600,30	32,5%	67.793.305,00
	60.016,43	0,0%	53.552,00	<b>5. Passiver Rechnungsabgrenzungsposten</b>	489.402,00	0,2%	498.088,00
<u>2.2 Forderungen und sonstige Vermögensgegenstände</u>							
2.2.1 Öffentlich rechtliche Forderungen und Forderungen aus Transferleistungen	148.947,92	0,1%	115.179,84				
2.2.1.1 Gebühren	331,50		1.991,50				
2.2.1.2 Beiträge	141.888,74		112.474,08				
2.2.1.3 Steuern	0,00		0,00				
2.2.1.4 Forderungen aus Transferl.	5.997,60		0,00				
2.2.1.5 sonst. öffentl.-rechtl. Ford.	730,08		714,26				
2.2.2 Privatrechtliche Forderungen		10.505,96	10.645,43				
2.2.2.1 gegenüber dem privaten Bereich	3.035,88		3.565,88				
2.2.2.2 gegenüber dem öffentlichen Bereich	0,00		1.000,00				
2.2.2.3 gegen verbundene Unternehmen	7.470,08		6.079,55				
2.2.2.4 gegen Beteiligungen	0,00		0,00				
2.2.2.5 gegen Sondervermögen	0,00		0,00				
2.2.3 Sonstige Vermögensgegenstände		12.199,56	4.375,38				
	171.653,44	0,1%	130.200,65				
<u>2.3 Wertpapiere des Umlaufvermögens</u>	0,00	0,0%	0,00				
<u>2.4. Liquide Mittel</u>	45,76	0,0%	45,76				
	231.715,63	0,1%	183.798,41				
<b>3. Aktiver Rechnungsabgrenzungsposten</b>	1.141.858,35	0,5%	1.160.014,14				
	209.057.907,80	100%	208.680.080,16		209.057.907,80	100%	208.680.080,16

## **6 Anhang**

# Straßen und Entwässerung Lemgo (SEL)

## Anhang zur Schlussbilanz 2024

gemäß § 38 Abs. 1 i. V. m. § 45 Abs. 1, 2 Kommunalhaushaltsverordnung Nordrhein-Westfalen (KomHVO)

Posten der Bilanz, verwendete Bilanzierungs- und Bewertungsmethoden

Die Aufgaben der Abwasserbeseitigung, der Natur- und Landschaftspflege, im Besonderen des Wasserbaus und der Schutz vor altlastenbedingten Schäden werden seit dem 01.01.2010 in der Form einer organisatorisch verselbständigten Einrichtung ohne eigene Rechtspersönlichkeit im Sinne des § 97 Abs. 1 Ziffer 3 GO NRW aufgrund des § 107 Abs. 2 Satz 2 GO NRW entsprechend den Vorschriften der Eigenbetriebsverordnung und nach den Bestimmungen der Satzung als eigenbetriebsähnliche Einrichtung Stadtentwässerung Lemgo (SEL) geführt. Zum 01.01.2011 ist der Bereich der Öffentlichen Verkehrsflächen, des Öffentlichen Personennahverkehrs und der Straßenreinigung und des Winterdienstes von der Alten Hansestadt Lemgo dazugekommen und die eigenbetriebsähnliche Einrichtung ist in Straßen und Entwässerung Lemgo (SEL) umbenannt worden.

Neben dem zur Erfüllung ihrer Aufgaben eingesetzten Personal stehen dem Betrieb die notwendigen und üblichen Gegenstände des betrieblichen Anlagevermögens zur Verfügung. Hierzu gehört neben den Grünflächen, auf denen sich Regenrückhaltebecken befinden, das Kanalnetz und die Straßen der Stadt Lemgo sowie Wasserflächen und Erholungsflächen. Die Kapitalausschüttung der ALG ist größtenteils in Wertpapiere des Anlagevermögens geflossen und stellt somit die Finanzanlagen dar. Schließlich gehören hierzu die zur Verfügung gestellten Gegenstände des betrieblichen Umlaufvermögens, nämlich Vorräte, Roh-, Hilfs- und Betriebsstoffe.

Die Stadt hat zu den Anschaffungs- und Herstellungskosten der oben beschriebenen Gegenstände des Anlage- bzw. Umlaufvermögens zum Teil Zuwendungen (Zuweisungen/Zuschüsse) aus öffentlichen Kassen oder von sonstigen Dritten erhalten. Insoweit erfolgte eine Zuordnung zu den einzelnen Anlagegütern. Diese sogenannten Sonderposten sind in der Bilanz passiviert und werden ertragswirksam entsprechend der (Rest-) Nutzungsdauern der jeweiligen Anlagegüter aufgelöst.

Im Gegenzug zur Einbringung hat die eigenbetriebsähnliche Einrichtung Kreditverbindlichkeiten der Stadt übernommen.

Der Ansatz der Vorräte für Roh-, Hilfs- und Betriebsstoffe wurde zu den letzten Einkaufspreisen bewertet.

Die Forderungen, liquiden Mittel und die sonstigen Vermögensgegenstände sind mit den Nominalbeträgen berücksichtigt worden. Forderungsausfälle sind durch angemessene Wertberichtigungen berücksichtigt. Einzelheiten sind dem Forderungsspiegel zu entnehmen.

Die Rückstellungen wurden entsprechend § 33 Abs. 1 Nr. 3 KomHVO für sämtliche erkennbaren Risiken und ungewissen Verpflichtungen wirklichkeitsgetreu gebildet, die zum Bilanzstichtag bekannt geworden sind.

Der Ansatz der Verbindlichkeiten entspricht ihrem jeweiligen Rückzahlungsbetrag. Verbindlichkeiten in fremder Währung bestanden am Bilanzstichtag nicht. Erhaltene Zuwendungen und Beiträge, die noch nicht zweckentsprechend verwendet wurden, werden als erhaltene Anzahlung ausgewiesen. Einzelheiten sind dem Verbindlichkeitspiegel zu entnehmen.

Als Rechnungsabgrenzungsposten werden vor dem Bilanzstichtag geleistete Ein- oder Auszahlungen ausgewiesen, soweit sie Ertrag oder Aufwand für eine bestimmte Zeit nach diesem Tag darstellen.

Die Betriebsleitung obliegt

Herrn Björn Ladage (bis 31.03.2024)  
Herrn Olaf Hagenow (ab 01.07.2024)  
Frau Anke Kugelmann

Bewertungsansätze

Aktiva

Aufwendungen für die Erhaltung der gemeindlichen Leistungsfähigkeit

119.182,29 EUR  
(Vorjahr 119.182,29 EUR)

In der Bilanzierungshilfe nach § 33a Abs. 1 KomHVO sind die nach dem NKF-COVID-19-Ukraine-Isolierungsgesetz zu isolierenden Schäden aktiviert. Diese Bilanzierungshilfe wird laut Ratsbeschluss vom 09.12.2024 im Jahresabschluss 2026 in voller Höhe gegen das Eigenkapital aufgelöst.

Sachanlagen

Immaterielle Vermögensgegenstände

19.574,10 EUR  
(Vorjahr 19.574,10 EUR)

Die immateriellen Vermögensgegenstände haben sich zum Vorjahr nicht verändert. Eine Abschreibung erfolgte nicht.

Unbebaute Grundstücke und grundstücksgleiche Rechte

1.831.686,79 EUR  
(Vorjahr 1.934.187,49 EUR)

Durch die Übertragung der Grünflächen vor dem Langenbrücker Tor und auf dem Ochsenkamp zu den städtischen Betrieben Lemgo hat sich diese Position verringert.

Bebaute Grundstücke und grundstücksgleiche Rechte

30,52 EUR  
(Vorjahr 30,52 EUR)

Hierbei handelt es sich um eine Wohnbaufläche Weißer Weg, die nicht abgeschrieben wird.

Infrastrukturvermögen

189.496.661,13 EUR  
(Vorjahr 184.134.007,35 EUR)

Zugänge gab es im Bereich Grundstücke in Höhe von 75 TEUR, bei den Durchlässen von 64 TEUR, im Entwässerungs- und Abwasserbereich von 1,7 Mio. EUR, beim Straßennetz von 10,7 Mio. EUR und bei den sonstigen Bauten (Auenpark, Gewässerbaumaßnahmen Bega und Sportanlage Erlentreff) in Höhe von 869 TEUR.

Verringert hat sich das Infrastrukturvermögen durch die Übertragung des Auenparks zu den Städtischen Betrieben Lemgo und der Spielgeräte im Auenpark sowie der Sportanlage Erlentreff zur Alten Hansestadt Lemgo.

In 2022 wurde eine Inventur bei der Straßenbeleuchtung, die im Festwert bilanziert wird, vorgenommen. Als Ergebnis ist der Festwert zu erhöhen. Nachdem in 2022 und 2023 bereits eine Teilanpassung erfolgte, konnte in 2024 eine Anpassung von 717 TEUR vorgenommen werden. In den folgenden Jahren muss der Wert um weitere 554 TEUR erhöht werden.

Die Abschreibungen für das Infrastrukturvermögen von 6,8 Mio. EUR sind dem Anlagenspiegel zu entnehmen.

Bauten auf fremden Grund und Boden 309.192,00 EUR  
(Vorjahr 329.188,00 EUR)

Eine Abschreibung erfolgte in Höhe von 20 TEUR.

Kunstgegenstände, Kulturdenkmäler 11.539,38 EUR  
(Vorjahr 3,00 EUR)

Aktiviert wurde die Skulptur TH OWL auf den Kreisel Bunsenstraße/Braker Weg. Kunstgegenstände unterliegen nicht der Abschreibung.

Maschinen, technische Anlagen, Fahrzeuge 261.773,00 EUR  
(Vorjahr 237.619,86 EUR)

Zu Anschaffungswerten aktiviert wurden Fahrradboxen und Fahrradreparatursäulen sowie ein E-Bike und eine Ladesäule.

Betriebs- und Geschäftsausstattung 154.827,00 EUR  
(Vorjahr 161.639,19 EUR)

Die angeschafften Spielgeräte, Abfallbehälter und Sitzbänke im Auenpark wurden an die Stadt weitergegeben. Die Abschreibungen auf Gegenstände aus den Vorjahren können dem Anlagenspiegel entnommen werden.

Geringwertige Wirtschaftsgüter werden ab 2014 nach dem NKF Weiterentwicklungsgesetz §36 Abs. 3 KomHVO unmittelbar als Aufwand verbucht.

Geleistete Anzahlungen und Anlagen im Bau 6.961.634,09 EUR  
(Vorjahr 11.882.602,29 EUR)

Diese Position umfasst im Wesentlichen Baumaßnahmen, die jahresübergreifend durchgeführt werden. Große Positionen daraus sind:

- Kanäle in Bau 2.033 TEUR
- Gewerbegebiet Schratwege 1.639 TEUR
- Gewässerausbau 1.523 TEUR
- Stiftstraße 811 TEUR

Finanzanlagen 8.518.233,52 EUR  
(Vorjahr 8.518.233,52 EUR)  
Die Bewertung erfolgt nach § 95 GO in Verbindung mit § 36 Abs. 6  
KomHVO nach dem Niederstwertprinzip.

### Umlaufvermögen

Roh-, Hilfs- und Betriebsstoffe 60.016,43 EUR  
(Vorjahr 53.552,00 EUR)

Hierbei handelt es sich um Flockungsmittel, Fäulungsmittel, Methanol,  
Öle, Fette, Reinigungsmittel, Drew Ameroide, Entkalker und Enzyme.

Forderungen 159.453,88 EUR  
(Vorjahr 125.825,27 EUR)

Die Forderungen entsprechen dem Nominalbetrag und sind dem  
Forderungsspiegel zu entnehmen.

Wertberichtigungen wurden in Form von befristeten Niederschlagungen  
bei den privatrechtlichen Forderungen gegen den privaten Bereich  
vorgenommen.

Sonstige Vermögensgegenstände 12.199,56 EUR  
(Vorjahr 4.375,38 EUR)

Diese Position beinhaltet Forderungen gegen die Finanzverwaltung für  
Umsatzsteuer und debitorische Kreditoren.

Liquide Mittel 45,76 EUR  
(Vorjahr 45,76 EUR)

Durch die Beteiligung am Cash-Pool wird eine Verbindlichkeit gegenüber  
der Stadt Lemgo ausgewiesen.

Aktiver Rechnungsabgrenzungsposten 1.141.858,35 EUR  
(Vorjahr 1.160.014,14 EUR)

Es ist ein aktiver Rechnungsabgrenzungsposten für die Januargehälter  
der Beamten in Höhe von 14 TEUR gebildet worden.

Für den Bau einer niveaufreien Kreuzung an der Lageschen Straße/B66  
besteht für die daraus resultierende Eisenbahnkreuzungsmaßnahme  
ein Aktiver Rechnungsabgrenzungsposten in Höhe von 1.069 TEUR, der  
jährlich um 19 TEUR aufgelöst wird. Gleichzeitig ist über den Anteil  
(63%), der vom Kreis erstattet wurde, ein passiver  
Rechnungsabgrenzungsposten gebildet worden, der über den gleichen  
Zeitraum aufgelöst wird.

Auf der Gosebrede ist ein Geh-Radweg entstanden, für den sich die  
Stadt die Kosten mit dem Bund teilt. Die Aufwendungen werden als  
aktiver Rechnungsposten in Höhe von 58 TEUR bilanziert und werden  
bis 2042 mit 3 TEUR jährlich aufgelöst.

Die Bilanzsumme auf der AKTIV-Seite beträgt 209.057.907,80 EUR.  
(Vorjahr 208.680.080,16 EUR)

## Passiva

Eigenkapital 63.250.475,01 EUR  
(Vorjahr 64.616.247,05 EUR)

Der die Verbindlichkeiten, Sonderposten und den Gesamtbetrag der Rückstellungen übersteigende Wert des Anlage- und Umlaufvermögens und der Aktiven Rechnungsabgrenzungsposten beträgt 63.250.475,01 EUR. Es wurde ein Jahresüberschuss in Höhe von 1.614.140,11EUR (Vorjahr 3.098.852,54 EUR) erzielt.

Die Vorabausschüttungszahlung an die Stadt Lemgo hat die Position des Eigenkapitals um 2.600.000,00 EUR vermindert. Der Jahresüberschuss 2023 abzüglich der abgeführten Eigenkapitalzinsen wurde der allgemeinen Rücklage zugeführt.

Nach dem NKF Weiterentwicklungsgesetz sind ab 2013 die Erträge und Aufwendungen beim Abgang von Vermögensgegenständen sowie aus Wertveränderungen des Finanzanlagevermögens grundsätzlich mit der Allgemeinen Rücklage zu verrechnen und nicht mehr über die Ergebnisrechnung zu verbuchen. Im Berichtsjahr sind bei den Anlagenabgängen 10.789,34 EUR Erträge und 390.701,49 EUR Aufwendungen entstanden. Die Aufwendungen aus Anlagenabgängen sind hauptsächlich durch die Übertragung von Spielgeräten im Auenpark an die Alte Hansestadt Lemgo und von der Übertragung der Grundstücke, der Parkgestaltung und den Sitzbänken im Auenpark an die Städtischen Betriebe Lemgo entstanden.

Sonderposten 75.998.650,18 EUR  
(Vorjahr 73.761.670,03 EUR)

Hierbei handelt es sich um Zuweisungen für Investitionsmaßnahmen in Höhe von 40.534 TEUR und um Sonderposten aus Beiträgen in Höhe von 29.833 TEUR. Die Auflösung erfolgt über den gleichen Zeitraum wie die betreffenden Anlagen abgeschrieben werden. Im Berichtsjahr ist es zu Abgängen gekommen, da bezuschusste Anlagegüter (Sportanlage Erlentreff und Parkgestaltung Auenpark) an die Alte Hansestadt Lemgo und die Städtischen Betriebe übertragen wurde.

Ein Sonderposten für den Gebührenaussgleich besteht zurzeit nicht, da der Gebührenhaushalt der Abwasserbeseitigung in 2022 und in diesem Jahr eine Kostenunterdeckung ausweist.

Die sonstigen Sonderposten betragen 5.632 TEUR und werden über den gleichen Zeitraum aufgelöst, wie die dazugehörenden Anlagegüter abgeschrieben werden.

Rückstellungen für Deponien und Altlasten 486.834,43 EUR  
(Vorjahr 498.412,93 EUR)

Es stehen Rückstellungen für die Altlast Leeser Weg in Höhe von 30 TEUR und für die Altlast Neue Torstraße 457 TEUR in der Bilanz. Für die

anteilige Auflösung der Altlast Leeser Weg wurden 3 TEUR verbucht und für die Altlast Neue Torstraße 9 TEUR in Anspruch genommen.

Instandhaltungsrückstellungen 559.933,03 EUR  
(Vorjahr 1.307.908,66 EUR)

Im Bereich der Kanäle bestehen für die nächsten Jahre Rückstellungen in Höhe von 560 TEUR auf Grund der Selbstüberwachungsverordnung. In Anspruch genommen wurden im Berichtsjahr 748 TEUR.

Sonstige Rückstellungen nach § 36 Abs. 4 + 5 361.012,85 EUR  
(Vorjahr 204.448,49 EUR)

	31.12.2023	Abgang	Auflösung	Zugang	31.12.2024
Überstunden	37.426,88	37.426,88	0,00	29.595,54	29.595,54
Urlaub	93.074,56	93.074,56	0,00	107.482,05	107.482,05
Leistungsentgelt	55.647,05	55.647,05	0,00	59.995,26	59.995,26
Jahresabschlussprüfung	18.300,00	8.948,80	51,20	9.640,00	18.940,00
Abwasserabgabe	0,00	0,00	0,00	145.000,00	145.000,00
	204.448,49	195.097,29	51,20	351.712,85	361.012,85

Verbindlichkeiten aus Krediten für Investitionen 54.171.570,94 EUR  
(Vorjahr 51.109.454,33 EUR)

Die Schuldenstände per 31.12.2024 haben sich gegenüber dem Vorjahr durch die Aufnahme eines neuen Darlehns abzüglich der fälligen Tilgung um 3.062 TEUR erhöht.

Verbindlichkeiten aus Vorgängen, die Kreditaufnahmen wirtschaftlich gleichkommen 5.484.804,55 EUR  
(Vorjahr 5.425.381,06 EUR)

Diese Position zeigt die Verbindlichkeit aus dem Cash-Pool gegenüber der Stadt Lemgo.

Verbindlichkeiten aus Lieferungen und Leistungen 2.130.223,69 EUR  
(Vorjahr 2.850.711,03 EUR)

Es bestehen Verbindlichkeiten in Höhe von 509 TEUR gegenüber den Städtischen Betriebe Lemgo, 31 TEUR gegenüber der Gebäudewirtschaft Lemgo, 1 TEUR gegenüber der Stadt Lemgo und 620 TEUR gegenüber den Stadtwerke Lemgo.

Sonstige Verbindlichkeiten 664.863,27 EUR  
(Vorjahr 591.665,89 EUR)

Neben der Lohnsteuer in Höhe von 23 TEUR werden Zinsabgrenzungen von 12 TEUR und sonstige Verbindlichkeiten für Rufbereitschaften von

7 TEUR ausgewiesen. Zinsen und Tilgung für mehrere Darlehen, die noch nicht abgebucht wurden sind an dieser Stelle ausgewiesen. Des Weiteren ist eine Nachzahlung an die Stadtwerke für die Straßenbeleuchtung 2024 passiviert worden. Weiterhin enthalten sind kreditorische Debitoren in Höhe von T€ 48.

Erhaltene Anzahlungen auf Sonderposten 5.460.137,85 EUR  
(Vorjahr 7.785.092,6 EUR)

Große Positionen bei den erhaltenen Anzahlungen sind:

- Gewässerausbau Bega	1.377 TEUR
- Hanken-Jüsken-Straße	278 TEUR
- Schuhstraße	942 TEUR
- Stellplatzablöse Innovation Spin	439 TEUR
- Baugebiet Wilmersiek Vogelsang	272 TEUR
- Stiftstraße	835 TEUR

Die Einstellung als Sonderposten konnte aufgrund der noch nicht erfolgten Aktivierung der Maßnahmen noch nicht durchgeführt werden.

Passiver Rechnungsabgrenzungsposten 489.402,00 EUR  
(Vorjahr 498.088,00 EUR)

Für den Bau einer niveaufreien Kreuzung an der Lageschen Straße/B66 besteht für die daraus resultierende Eisenbahnkreuzungsmaßnahme ein Aktiver Rechnungsabgrenzungsposten, der über 70 Jahre aufgelöst wird. Gleichzeitig besteht über den Anteil (63%), der vom Kreis erstattet wird, ein passiver Rechnungsabgrenzungsposten, der über den gleichen Zeitraum aufgelöst wird.

Die PASSIV-Seite schließt mit 209.057.907,80 EUR.  
(Vorjahr 208.680.080,16 EUR)

### Besondere Umstände

Besondere Umstände, die dazu führen, dass ein nicht den tatsächlichen Verhältnissen entsprechendes Bild der Vermögens-, Schulden-, Ertrags- und Finanzlage der SEL vermittelt wird, liegen nicht vor.

### Abschreibung

Abweichungen von der standardmäßig vorgesehenen linearen Abschreibung sowie von der örtlichen Abschreibungstabelle sind nicht gegeben.

### Erläuterungen zur Ergebnisrechnung

Bei den Zuwendungen sind gegenüber der Planung 333 TEUR weniger verbucht worden, da Sanierungen nicht durchgeführt wurden für die ansonsten Zuschüsse gekommen wären.

Auch bei den Abwassergebühren wurden 48 TEUR weniger erzielt. Die Abwassergebühren wurden in 2024 wie auch in den Vorjahren von der Stadt Lemgo erhoben. Zur Erfüllung dieser Aufgabe bedient sie sich der Stadtwerke Lemgo GmbH als Verwaltungshelfer. Im Rahmen der Verbrauchsabrechnungen wurden die Gebührenbescheide an die Abgabepflichtigen versandt. Die Gebühren wurden dann in Summe von der Stadt an die SEL weitergeleitet.

Insgesamt fielen 2024 1.889.305 m<sup>3</sup> Schmutzwasser an im Vergleich zu 2023 mit 1.785.181 m<sup>3</sup>.

Öffentlich-rechtliche und privatrechtliche Leistungsentgelte liegen 27 TEUR unter dem Ansatz. Die Kostenerstattungen betragen 38 TEUR mehr und die sonstigen ordentlichen Erträge 3 TEUR weniger als der Ansatz. Aktivierte Eigenleistungen liegen 57 TEUR über dem Planansatz.

Die Personalaufwendungen sind zum Vorjahr um 4 TEUR gesunken und sind 344 TEUR niedriger als der Planansatz.

	2022	2023	2024
<u>Zahl der Stellen</u>			
Tariflich Beschäftigte	37,33	38,59	39,44
Beamte	3,49	3,49	3,49
Auszubildende	4	6	4
<u>Aufwendungen</u>			
Dienstaufw. Tarifl. Besch.	2.002.826,08	2.258.675,08	2.260.154,68
Dienstaufw. Beamte	203.526,27	201.929,03	186.953,07
Dinstaufw. Sonstige Beschäftigte	43.685,88	50.951,04	49.070,94
Beiträge Versorgungskassen	127.862,06	118.433,26	112.261,24
gesetzliche Sozialversicherung	413.145,96	450.457,07	467.743,89
Beihilfen	0,00	0,00	0,00
Summe:	2.791.046,25	3.080.445,48	3.076.183,82

Ab 2022 werden die Beihilfen über das Aufwandskonto 52321003 (Erstattungen an Stadt, Beihilfe u. Pensionsrückstellungen) abgewickelt.

Die Aufwendungen für Sach- und Dienstleistungen liegen 2.383 TEUR unter dem Planansatz. Dabei wurden Schwankungen auf den unterschiedlichen Konten verzeichnet. Besonders die Unterhaltung und Bewirtschaftung des Infrastrukturvermögens war in der Planung deutlich höher. Außerdem ist eine Anpassung des Festwertes der Straßenbeleuchtung aus den entsprechenden Aufwandskonten vorgenommen worden. Die Abschreibungen liegen 821 TEUR unter dem Ansatz von 7.700 TEUR.

Die Transferaufwendungen sind 197 TEUR und die sonstigen ordentlichen Aufwendungen 130 TEUR geringer als im Plan, ein Grund dafür ist die geringere Abwasserabgabe.

Das Finanzergebnis schließt 9 TEUR schlechter als der Plan ab.

Außerordentlichen Erträge im Zusammenhang mit der Berücksichtigung der Haushaltsbelastungen nach dem NKF-COVID-19-Ukraine-Isolierungsgesetz gab es im Berichtsjahr nicht.

Insgesamt wurde eine Ergebnisverbesserung gegenüber der Planung von 3.551 TEUR erreicht und das Ergebnis hat sich gegenüber dem Vorjahr um 1.485 TEUR verschlechtert.

#### Erläuterungen zu den Ein- und Auszahlungen aus der Investitionstätigkeit

Einzahlungen:

Aus Zuwendungen für Investitionsmaßnahmen wurden 3.744 TEUR, aus Veräußerungen 31 TEUR und für Beiträge 325 TEUR eingezahlt.

Insgesamt Einzahlungen aus der Investitionstätigkeit: 4.100 TEUR

Auszahlungen:

Für den Erwerb von Grundstücken und Gebäuden wurden 112 TEUR, für Straßenbau 5.303 TEUR, für Kanalbau 3.569 TEUR und für Wasserbau 975 TEUR ausgezahlt. Außerdem wurden 4 TEUR für Sachanlagen gezahlt.

Insgesamt Auszahlungen aus der Investitionstätigkeit: 9.963 TEUR

#### Erläuterung zu den Ein- und Auszahlungen aus Finanzierungstätigkeiten

Neue Kredite wurden in Höhe von 7 Mio. EUR aufgenommen und getilgt wurden Kredite in Höhe von 3.826 TEUR. Somit wird ein positiver Saldo aus Finanzierungstätigkeit von 3.174 TEUR ausgewiesen.

#### Angaben nach §24 Abs. 1 EigVO

Die Mitglieder des gemeinsamen Betriebsausschusses erhalten weder durch die SEL noch durch eine andere eigenbetriebsähnliche Einrichtung Leistungen im Sinne des § 24 Abs. 1 EigVO. Das Sitzungsgeld wird aus dem Kernhaushalt geleistet und beträgt je Sitzung 25,50 EUR für Ratsmitglieder und 45,90 EUR für sachkundige Bürger/-innen. Im Berichtszeitraum haben 9 Sitzungen des GBA stattgefunden, für die insgesamt 4.401,30 EUR Sitzungsgelder ausgezahlt worden sind.

#### Anmerkungen zu den derivativen Finanzinstrumenten

Die zur Sicherung des Zinsänderungsrisikos eingesetzten Finanzinstrumente werden als Bewertungseinheit mit dem Grundgeschäft betrachtet und daher nicht einzeln bewertet. Bei den eingesetzten Zinsderivaten handelt es sich ausschließlich um Zinsswaps und kündbare Zinsswaps.

Der Bestand an derivativen Finanzinstrumenten beträgt 1.889 TEUR.

Die laufenden Ergebnisse aus Swap-Geschäften werden regelkonform gebucht und sind in den Ergebnisrechnungspositionen Zinserträge bzw. –aufwendungen enthalten. Derivate Finanzinstrumente auf fremde Währungen werden nicht geführt.

#### Weiteres

Geschäfte oder Buchungen mit einem Fremdwährungs- und/oder Kursrisiko sind nicht vorhanden. Verpflichtungen aus Leasingverträgen bestehen nicht.

Mittelbare Versorgungszusagen gegenüber den tariflich Beschäftigten bestehen bei der Versorgungsanstalt des Bundes und der Länder (VBL), Karlsruhe. Die VBL ist eine rechtsfähige Anstalt des öffentlichen Rechts. Die Altersversorgung durch die VBL wird durch eine Umlage finanziert. Die Umlage in Höhe von 7,3 % des zusatzversorgungspflichtigen Entgelts ist von der SEL zu zahlen. Im Berichtsjahr betrug die Gesamthöhe der zusatzversorgungspflichtigen Entgelte 2.129.653,02 Euro.

Es besteht ein gültiger Gleichstellungsplan nach § 5 des Gesetzes zur Gleichstellung von Frauen und Männern für das Land Nordrhein-Westfalen. Dieser hat eine Gültigkeit von 5 Jahren von 2024 - 2028.

Bei der kostenrechnenden Einrichtung Abwasser ist es im Berichtsjahr zu einer Kostenunterdeckung in Höhe von 124.554,58 Euro gekommen. Mit der restlichen Kostenunterdeckung aus dem Jahre 2022 besteht insgesamt eine Kostenunterdeckung von 438.972,89 Euro, die bis 2028 auszugleichen ist.

Anlagen gem. § 45 Abs. 3 KomHVO

- Anlagenspiegel nach § 46 KomHVO
- Forderungsspiegel nach § 47 KomHVO
- Verbindlichkeitspiegel nach 48 KomHVO
- Eigenkapitalspiegel
- Stellenübersicht
- Mitglieder Gemeinsamer Betriebsausschuss

Lemgo, 26.09.2025

---

(Anke Kugelmann)  
Betriebsleiterin

Lemgo, 26.09.2025

---

(Olaf Hagenow)  
Betriebsleiter

## **6.1 Anlagenspiegel**

Anlagespiegel der SEL per 31.12.2024

Arten des Anlagevermögens	Anschaffungs- und Herstellungskosten					Abschreibungen					Buchwert	
	Stand am 31.12. d. Vorjahres EUR	Zugänge im Haushaltsjahr EUR	Abgänge im Haushaltsjahr EUR	Umbuchungen im Haushaltsjahr EUR	Stand am 31.12. d. Jahres EUR	Ab-schreibungen anfangs-Bestand EUR	Ab-schreibungen im Haushalt-jahr EUR	Zu-schreibungen im Haushalt-jahr EUR	Abgänge im Haushalt-jahr EUR	Kumu-lierte Abschrei-bungen EUR	am 31.12. d. Haushalt-jahr EUR	am 31.12. d. Vorjahres EUR
1.1 Immaterielle Vermögensgegenstände	41.656,10	0,00	0,00	0,00	41.656,10	22.082,00	0,00		0,00	22.082,00	19.574,10	19.574,10
1.2 Sachanlagen												
1.2.1 Unbebaute Grundstücke und grundstücksgleiche Rechte												
1.2.1.1 Grünflächen	1.522.182,42	0,00	117.757,44	15.256,74	1.419.681,72	0,00	0,00		0,00	0,00	1.419.681,72	1.522.182,42
1.2.1.2 Ackerland	238.262,27	0,00	0,00	0,00	238.262,27	0,00	0,00		0,00	0,00	238.262,27	238.262,27
1.2.1.3 Wald, Forsten												
1.2.1.4 Sonst. unbebaute Grundstücke	173.742,80	0,00	0,00	0,00	173.742,80	0,00	0,00		0,00	0,00	173.742,80	173.742,80
1.2.2 Bebaute Grundstücke und grundstücksgleiche Rechte												
1.2.2.1 Kinder- u. Jugendeinricht.	0,00	0,00	0,00	0,00	0,00	0,00	0,00		0,00	0,00	0,00	0,00
1.2.2.2 Schulen	0,00	0,00	0,00	0,00	0,00	0,00	0,00		0,00	0,00	0,00	0,00
1.2.2.3 Wohnbauten	30,52	0,00	0,00	0,00	30,52	0,00	0,00		0,00	0,00	30,52	30,52
1.2.2.4 Sonstige Dienst-, Geschäfts- und Betriebsgebäude	0,00	0,00	0,00	0,00	0,00	0,00	0,00		0,00	0,00	0,00	0,00
1.2.3 Infrastrukturvermögen												
1.2.3.1 Grund und Boden d. Infrastrukturverm.	19.371.984,25	12.491,00	325,16	62.683,76	19.446.833,85	0,00	0,00		0,00	0,00	19.446.833,85	19.371.984,25
1.2.3.2 Brücken und Durchlässe	6.842.294,83	37.052,27	0,00	26.502,09	6.905.849,19	1.334.001,83	137.872,36		0,00	1.471.874,19	5.433.975,00	5.508.293,00
1.2.3.3 Gleisanlagen	0,00	0,00	0,00	0,00	0,00	0,00	0,00		0,00	0,00	0,00	0,00
1.2.3.4 Entwässerungs- und Abwasserb.	116.430.135,81	0,00	0,00	1.717.957,42	118.148.093,23	39.568.740,68	2.721.972,63		0,00	42.290.713,31	75.857.379,92	76.861.395,13
1.2.3.5 Straßennetz mit Wegen, Plätzen und Verkehrslenkungsanlagen	110.652.852,99	718.704,88	161.695,00	9.956.805,99	121.166.668,86	41.906.012,74	3.587.338,76		112.679,00	45.380.672,50	75.785.996,36	68.746.840,25
1.2.3.6 Sonstige Bauten des Infrastrukturverm.	17.006.416,70	64.328,58	1.195.279,87	804.411,45	16.679.876,86	3.360.921,98	372.417,88		25.939,00	3.707.400,86	12.972.476,00	13.645.494,72
1.2.4 Bauten auf fremd. Grund und Boden	399.587,42	0,00	48,23	0,00	399.539,19	70.399,42	19.947,77		0,00	90.347,19	309.192,00	329.188,00
1.2.5 Kunstgegenstände, Kulturdenkmäler	3,00	1,00	0,00	11.535,38	11.539,38	0,00	0,00		0,00	0,00	11.539,38	3,00
1.2.6 Maschinen, Technische Anlagen Fahrzeuge	241.670,86	3.978,63	0,00	42.294,24	287.943,73	4.051,00	22.119,73		0,00	26.170,73	261.773,00	237.619,86
1.2.7 Betriebs- u. Geschäftsausstattung	256.019,99	0,00	85.424,35	96.167,22	266.762,86	94.380,80	17.555,06		0,00	111.935,86	154.827,00	161.639,19
1.2.8 Geleistete Anzahlungen und Anlagen in Bau	11.882.602,29	7.812.646,09	0,00	-12.733.614,29	6.961.634,09	0,00	0,00		0,00	0,00	6.961.634,09	11.882.602,29
	285.017.786,15	8.649.202,45	1.560.530,05	0,00	292.106.458,55	86.338.508,45	6.879.224,19	0,00	138.618,00	93.079.114,64	199.027.343,91	198.679.277,70
1.3 Finanzanlagen												
1.3.1 Anteile an verbundenen Unternehmen	0,00	0,00	0,00	0,00	0,00	0,00	0,00		0,00	0,00	0,00	0,00
1.3.2 Beteiligungen	0,00	0,00	0,00	0,00	0,00	0,00	0,00		0,00	0,00	0,00	0,00
1.3.3 Sondervermögen	0,00	0,00	0,00	0,00	0,00	0,00	0,00		0,00	0,00	0,00	0,00
1.3.4 Wertpapiere des Anlagevermögens	8.518.233,52	0,00	0,00	0,00	8.518.233,52	0,00	0,00	0,00	0,00	0,00	8.518.233,52	8.518.233,52
1.3.5 Ausleihungen	0,00	0,00	0,00	0,00	0,00	0,00	0,00		0,00	0,00	0,00	0,00
	8.518.233,52	0,00	0,00	0,00	8.518.233,52	0,00	0,00	0,00	0,00	0,00	8.518.233,52	8.518.233,52
<b>Summe</b>	<b>293.577.675,77</b>	<b>8.649.202,45</b>	<b>1.560.530,05</b>	<b>0,00</b>	<b>300.666.348,17</b>	<b>86.360.590,45</b>	<b>6.879.224,19</b>	<b>0,00</b>	<b>138.618,00</b>	<b>93.101.196,64</b>	<b>207.565.151,53</b>	<b>207.217.085,32</b>

## **6.2 Forderungsspiegel**

## Straßen und Entwässerung Lemgo (SEL)

### Forderungsspiegel zum 31.12.2024

Art der Forderungen	Gesamtbetrag am 31.12. des Haushaltsjahres	mit einer Restlaufzeit von			Gesamtbetrag am 31.12. des Vorjahres
		bis zu 1 Jahr	1 bis 5 Jahre	mehr als 5 Jahre	
	EUR	EUR	EUR	EUR	EUR
	1	2	3	4	5
<b>1. Öffentlich-rechtliche Forderungen und Forderungen aus Transferleistungen</b>					
1.1 Gebühren	332	332			1.992
1.2 Beiträge	141.889	84.694	41.667	15.528	112.474
1.3 Steuern	0				0
1.4 Forderungen aus Transferleistungen	5.998	5.998			0
1.5 Sonstige öffentlich-rechtliche Forderungen	730	558	172		714
<b>2. Privatrechtliche Forderungen</b>					
2.1 gegenüber dem privaten Bereich	3.036	3.036			3.566
2.2 gegenüber dem öffentlichen Bereich	0				1.000
2.3 gegen verbundene Unternehmen	7.470	7.470			6.080
2.4 gegen Beteiligungen					
2.5 gegen Sondervermögen					
<b>3. sonstige Vermögensgegenstände</b>	12.200	12.200			4.375
<b>Summe aller Forderungen</b>	171.653	114.286	41.839	15.528	130.201

### **6.3 Verbindlichkeitspiegel**

## Straßen und Entwässerung Lemgo (SEL)

### Verbindlichkeitspiegel per 31.12.2024

Art der Verbindlichkeit	Gesamtbetrag am 31.12. des Haushaltsjahres	mit einer Restlaufzeit von			Gesamtbetrag am 31.12. des Vorjahres
		bis zu 1 Jahr	1 bis 5 Jahre	mehr als 5 Jahre	
	EUR	EUR	EUR	EUR	EUR
	1	2	3	4	5
1. Anleihen					
2. Verbindlichkeiten aus Krediten für Investitionen					
2.1 von verbundenen Unternehmen					0
2.2 von Beteiligungen					0
2.3 von Sondervermögen					0
2.4 vom öffentlichen Bereich					
2.5 vom privaten Kreditmarkt					
2.5.1 von Banken und Kreditinstituten	47.371.571	3.731.540	13.504.506	30.135.525	44.109.454
2.5.2 von übrigen Kreditgebern	6.800.000	200.000	800.000	5.800.000	7.000.000
3. Verbindlichkeiten aus Krediten zur Liquiditätssicherung					
3.1 vom öffentlichen Bereich	0				0
3.2 vom privaten Kreditmarkt					
4. Verbindlichkeiten aus Vorgängen, die Kreditaufnahmen wirtschaftlich gleichkommen	5.484.805	5.484.805			5.456.381
5. Verbindlichkeiten aus Lieferungen und Leistungen	2.130.224	2.130.224			2.850.711
6. Verbindlichkeiten aus Transferleistungen	0				0
7. Sonstige Verbindlichkeiten	664.863	664.863			591.666
8. erhaltene Anzahlungen	5.460.138	5.460.138			7.785.093
9. Summe aller Verbindlichkeiten	67.911.601	17.671.569	14.304.506	35.935.525	67.793.305
Nachrichtlich anzugeben: Haftungsverhältnisse aus der Bestellung von Sicherheiten z.B. Bürgschaften u.a.					

## **6.4 Eigenkapitalpiegel**

## Straßen und Entwässerung Lemgo

### Eigenkapitalspiegel per 31.12.2024

Bezeichnung	Bestand zum 31.12. des Vorjahres	Verrechnung bilanzieller Verlustvorträge mit Jahresüberschüssen oder der allg. Rücklage nach § 95 Ab. 2 Satz 3 GO NRW	Verrechnung des Vorjahres- ergebnisses	Verrechnung mit der allgemeinen Rücklage nach § 44 Abs. 3 KomHVO NRW im Haushaltsjahr	Veränderungen der Sonderrücklagen (auch aus § 44 Abs. 4 KomHVO NRW)	Jahresergebnis des Haushaltsjahres (vor Beschluss über Ergebnis-verwend.)	Bestand zum 31.12. des Haushaltsjahres
	EUR		EUR	EUR	EUR	EUR	EUR
1.1.1 Stammkapital	2.000.000,00						2.000.000,00
1.1.2 Allgemeine Rücklage	62.117.394,51		498.852,54	-379.912,15			62.236.334,90
1.2 Sonderrücklage	0,00						0,00
1.3 Ausgleichsrücklage	0,00						0,00
1.4 Bilanzieller Verlustvortrag	0,00						0,00
1.5.1 Jahresüberschuss/ -fehlbetrag	3.098.852,54		-3.098.852,54			1.614.140,11	1.614.140,11
1.5.2 Vorabauschüttung an die Stadt	-2.600.000,00		2.600.000,00			-2.600.000,00	-2.600.000,00
Summe Eigenkapital	64.616.247,05		0,00	-379.912,15	0,00	-985.859,89	63.250.475,01
4. Nicht durch Eigenkapital gedeckter Fehlbetrag	0,00						0,00

## **7 Stellenplan**

Straßen und Entwässerung Lemgo  
Stellenübersicht für die Wirtschaftsjahre 2023/2024

Entgeltgruppe	Zahl der Stellen 2024	Zahl der Stellen 2023	Zahl der tats. besetzten Stellen am 30.06.2023	Erläuterungen
Tariflich Beschäftigte				
Betriebsleitung				
14	1,00	1,00	1,00	Eine weitere Betriebsleiterin wird nicht in der Stellenübersicht geführt, da sie keine tariflich Beschäftigte der SEL ist.
Beschäftigte				
12	3,00	3,00	2,77	
11	11,94	10,09	10,08	0,5 x kw
10	0,00	1,00	0,00	
9c	0,00	0,00	0,00	
9b	5,00	5,00	4,87	1 x kw
9a	2,50	2,50	2,00	0,5 x ku
8	0,50	0,50	0,50	0,5 x ku
7	13,50	13,50	13,50	
6	1,00	1,00	1,00	
5	0,00	1,00	1,00	
4	1,00	0,00	0,00	
<b>Endsumme</b>	<b>39,44</b>	<b>38,59</b>	<b>36,72</b>	<b>1,5 x kw; 1,0 x ku</b>

Nachrichtlich

Besoldungsgruppe	Zahl der Stellen 2024	Zahl der Stellen 2023	Zahl der tats. besetzten Stellen am 30.06.2023	Erläuterungen
Beamte				
A 11	2,75	2,75	2,58	
A 10	0,74	0,74	0,74	
<b>Endsumme</b>	<b>3,49</b>	<b>3,49</b>	<b>3,32</b>	

Bezeichnung	Art der Vergütung	vorgesehen für 2024	beschäftigt am 01.10.2023	Erläuterungen
Auszubildende				
Bauzeichner*in	Ausbildungsvergütung	1	1	
Elektroniker*in	Ausbildungsvergütung	0	0	
Abwassertechnik	Ausbildungsvergütung	1	1	
Bauing. (Duales Studium)	ges. Vergütung	2	2	
<b>Endsumme</b>		<b>4</b>	<b>4</b>	

**8 Angaben gem. § 95 (3) GO**

Betriebsausschussmitglieder 2024 - Pflichtangaben nach § 7 Korruptionsbekämpfungsgesetz

Nachname, Vorname Anschrift	Politische Funktion	Gremien- mitglied	Selbständige Tätigkeit	Unselbständige Tätigkeit	Gewerbe/Firma Tätigkeit Anschrift	Beraterverträge	Mitgliedschaften in Aufsichtsräten und Kontrollgremien	Mitgliedschaft in Organen der in § 1 Abs. 1 und 2 Landesorganisationsgesetz genannten Behörden und Einrichtungen	Mitgliedschaft in Organen sonstigen privatrechtlichen Unternehmen	Funktionen in Vereinen oder vergleichbarer Gremien
Bauer, Renate Breite Str. 5 32657 Lemgo	sachkundige/r Bürger/in	2024			Rentnerin					Lebenshilfe Lemgo e.V. - Kuratorium
Bensel, Hanns-Dirk Kopernikusstraße 4 32657 Lemgo	Ratsmitglied	2024	x		Mediendesigner Bensel.media; Bensel OHG Kopernikusstraße 4			Abfallwirtschaftsverband Lippe; Gesellschafterversammlung Stadtwerke Lemgo GmbH		
Bintz, Christian Wewelerstraße 6 32657 Lemgo	Ratsmitglied	2024		x	Stadtwerke Lemgo Bruchweg 24 32657 Lemgo			Gesellschafterversammlung Stadtwerke Lemgo GmbH, Aufsichtsrat Abwasserbeseitigungsgesellschaft Lemgo GmbH		
Borchard, Ulrich Richard-Wagner-Straße 9 32657 Lemgo	sachkundige/r Bürger/in	2024		x	Dipl.-Ing. Elektrotechnik Schüco International KG Karolinenstraße 1-15 33609 Bielefeld					
Bradt Müller Horst Steinmüllerberg 5a 32657 Lemgo	sachkundige/r Bürger/in	2024			Pensionär					
Christman-Brunsiek, Daniel Ohmstraße 9 32657 Lemgo	Ratsmitglied	2024	x		Finanzwirt/Beratungsstellenleiter Steuerring Lohn- und Einkommenssteuer Hilfe-Ring Deutschland e.V.			Sparkassenzweckverband des Kreises Lippe, Bad Salzuflen, Lemgo - Verwaltungsrat; Stadtwerke Lemgo GmbH Gesellschafterversammlung , Aufsichtsrat Abwasserbeseitigungsgesellschaft Lemgo GmbH		
Deutsch, Harald Uferstraße 89 32657 Lemgo	sachkundige/r Bürger/in	2024		x	Dipl.-Päd. Vorstand der Finnova Maklerpool AG Werkstraße 7 32657 Lemgo					Finnova Maklerpool AG, Gesellschaft für Abfallentsorgung Lippe mbH (GAL)- stellv. Aufsichtsrat Mittelstandvereinigung Lippe - stellv. Kreisvorsitzender
Drexhage, Oliver Flachsrottenweg 7 32657 Lemgo	Ratsmitglied	2024		x	Vertriebsleiter CTS Gruppen- und Studienreisen Herforder Straße 75 32657 Lemgo			Aufsichtsrat Abwasserbeseitigungsgesellschaft Lemgo GmbH, Gesellschafterversammlung Stadtwerke Lemgo GmbH		Stellv. Beitrag Lemgo Marketing e.V.; Volkshochschule Detmold-Lemgo AOR Beirat
Frank, Ernst Ulrich Am kurzen Land 6 32657 Lemgo	Ratsmitglied	2024			Rentner			Stadtwerke Lemgo Gesellschafterversammlung		Stiftung Kloster St. Loyaen-Vorstand
Golabeck, Udo, Dipl.- Verwaltungswirt Osterfeld 6 32657 Lemgo	Ratsmitglied	2024		x	Erster Kriminalhauptkommissar i. R			Stadtwerke Lemgo GmbH Gesellschafterversammlung		Beisitzer Verein Alt Lemgo e.V., Vorsitzender Zieglerverein Lieme
Hagedorn, Eric Im Buschenkamp 4 32657 Lemgo	Ratsmitglied	2024		x	Tischlermeister Tischlerei Hagedorn Vlothoer Straße 120 32657 Lemgo			Verbandsversammlung AWW Lippe; Gesellschafterversammlung GAL; Gesellschafterversammlung Stadtwerke Lemgo GmbH, Aufsichtsrat Abwasserbeseitigungs- gesellschaft Lemgo GmbH		
Hanken, Erik Am Sellsiekbach 52 32657 Lemgo	sachkundige/r Bürger/in	2024		x	Unternehmer			Aufsichtsrat Stadtwerke Lemgo GmbH		

Hollweg, Uwe Kleiststraße 21 32657 Lemgo	sachkundige/r Bürger/in	2024			Pensionär				
Jakobfeuerborn, Jan Heustraße 44 32657 Lemgo	sachkundige/r Bürger/in	2024		x	kaufm. Angestellter				
Jost, Jan Timo Schumannstraße 10 32657 Lemgo	sachkundige/r Bürger/in	2024		x	Wissenschaftlicher Mitarbeiter				
Kersting, Ralf Am Stupenturm 13 32657 Lemgo	Ratsmitglied	2024		x	Industrie Kaufmann Küfa-Werk GmbH & Co.KG Industriestraße 5 32694 Dörentrup			Aufsichtsrat ALG Gesellschafterversammlung Stadtwerke Lemgo GmbH	Lemgo Marketing e.V. Beirat
Krause, Stephan Heldmanskamp 12 32657 Lemgo	Ratsmitglied	2024		x	Realschullehrer Bezirksregierung Detmold Leopoldstr. 13-15 32754 Detmold			Aufsichtsrat ALG; Gesellschafterversammlung u. Aufsichtsrat Stadtwerke Lemgo GmbH;	
Lehmann, Gertrud Hinter den Posten 2 32657 Lemgo	Ratsmitglied	2024			Rentnerin			Gesellschafterversammlung Stadtwerke Lemgo GmbH, Aufsichtsrat ALG, Volkshochschule Detmold- Lemgo AOR - Beirat und Verwaltungsrat	Vorstand Stiftung Kloster St. Loyaen Mitglied in der Trägervertretung des Kindergartens Dewitzstraße
Maritschnigg, Jörg Wiembecker Straße 36 32657 Lemgo	sachkundige/r Bürger/in	2024			Oberstabsbootsmann a.D.				Schützengemeinschaft Brake e.V.
Marx, Heiko Lehbrinksweg 11a 32657 Lemgo	sachkundige/r Bürger/in	2024		x	Veranstaltungskaufmann Lemgo Marketing e.V., Kramerstraße 1 32657 Lemgo				
Meier, Bettina-Sophie Schiefe Breite 9 32657 Lemgo	Ratsmitglied	2024			Rentnerin			Aufsichtsrat ALG: Gesellschafterversammlung GAL; Sparkassenzweckverband des Kreises Lippe, Bad Salzuflen, Lemgo Verbandsversammlung und Verwaltungsrat: Stadtwerke Lemgo Aufsichtsrat und Gesellschafterversammlung; Beirat Volkshochschule Detmold Lemgo (AOR)	
Oechler, Horst-Dieter Wilhelmsburg 13 32657 Lemgo	sachkundige/r Bürger/in	2024			Rentner				
Oertel, Rolf Dieter Spiegelberg 95 32657 Lemgo	sachkundige/r Bürger/in	2024			Rentner				Volkshochschule Detmold-Lemgo Beirat
Rolf, Hubert Am Freibad 9 32657 Lemgo	sachkundige/r Bürger/in	2024		x	Kfm. Angestellter MVA Bielefeld-Herford GmbH Schelpmülsler Weg 30 33609 Bielefeld				
Rösch, Marvin Liemer Weg 22 32657 Lemgo	sachkundige/r Bürger/in	2024		x	Gemeindeamtmann Mittelstraße 36, 32699 Extertal Gemeinde Extertal				

Roski, Peter Bismarckstraße 14 d 32657 Lemgo	sachkundige/r Bürger/in	2024		x	Kolping-Bildungszentren Ostwestfalen-Lippe gGmbH Am Busdorf 7 33098 Paderborn				
Schlotthauer, Johanna Moritz-Kabaker-Straße 18 32657 Lemgo	Ratsmitglied	2024		x	Apothekerin Klinikum Lippe GmbH Rintelner Straße 85 32657 Lemgo			Abfallwirtschaftsverband Lippe (AWV Lippe)- Verbandsversammlung, Stadtwerke Lemgo GmbH Aufsichtsrat und Gesellschafterversammlung	
Schnülle, Karl-Heinz Friedrich-Ebert-Str. 1 32657 Lemgo	Ratsmitglied	2024			Rentner			Gesellschafterversammlung Stadtwerke Lemgo GmbH, Sparkassenzweckverband des Kreises Lippe und der Städte Bad Salzuflen, Lemgo - Verwaltungsrat	
Smith, Paul Danziger Straße 7 32657 Lemgo	Ratsmitglied	2024		x	Key Account Manager Beckhoff Automaten GmbH & Co.KG Hülshorstweg 20 33415 Verl			Verbandsversammlung AWV Lippe; Aufsichtsrat ALG; Gesellschafterversammlung Stadtwerke Lippe GmbH, Sparkassenzweckverband des Kreises Lippe und der Städte Bad Salzuflen und Lemgo- Verbandsversammlung	Vorstand Schützengemeinschaft Brake e.V.
von Nordheim, Bernd Wiembecker Straße 3 32657 Lemgo	Ratsmitglied	2024			Rentner			Gesellschafterversammlung Stadtwerke Lemgo GmbH; Sparkassenzweckverband des Kreises Lippe und der Städte Bad Salzuflen und Lemgo- Verbandsversammlung	Vorstand Stiftung Kloster St. Loyaen

## **9 Lagebericht**

# Straßen und Entwässerung Lemgo (SEL)

## **Lagebericht 2024**

# Inhaltsverzeichnis

---

1 Vorbemerkungen und rechtliche Grundlage.....	3
2 Überblick.....	4
2.1 Gesamtwirtschaftliche Entwicklung.....	4
2.2 Eigenkapitalentwicklung .....	5
2.3 Ertragsentwicklung .....	7
2.4 Aufwandsentwicklung.....	8
3 Zielerreichung: strategische Ziele.....	9
4 Analyse der wesentlichen Themen .....	10
4.1 Bedeutende Einflussfaktoren .....	10
4.1.1 Abwasserbeseitigung (hoheitlich) .....	10
4.1.2 Abwasserbeseitigung (nicht hoheitlich) .....	13
4.1.3 Öffentliche Verkehrsflächen .....	13
4.1.4 Öffentlicher Personennahverkehr.....	13
4.1.5 Gewässer und Wasserbau.....	14
4.1.6 Schutz vor altlastenbedingten Gefahren.....	15
4.1.7 Kreditwirtschaft .....	16
4.1.8 Rückstellungen .....	16
4.2 NKF-Kennzahlen .....	16
5 Wesentliche Entwicklung.....	17
5.1 Ertragslage im Detail .....	17
5.1.1 Zuwendungen und allgemeine Umlagen.....	17
5.2 Aufwandslage im Detail .....	18
5.2.1 Aufwendungen für Sach- und Dienstleistungen .....	18
5.2.2 Personalaufwand .....	18
5.3 Investitionen .....	19
5.4 Verbindlichkeiten .....	22
6 Vermögens- und Schuldenlage.....	22
7 Chancen, Risiken und Ausblick .....	25
7.1 Bevölkerungsentwicklung, Entwicklung des Schmutzwasseraufkommens	25

Lagebericht 2024 Stra-  
ßen und Entwässerung  
Lemgo (SEL)

---

7.2 Entwicklung bei den Niederschlagswassergebühren.....	26
7.3 Entwicklung des Gebührenaufkommens .....	26
7.4 Pachtkosten der Zentralkläranlage Lemgo .....	26
7.5 Kosten der Klärschlammabeseitigung .....	27
7.6 Entwicklung der Kosten im Produkt Öffentliche Verkehrsflächen .....	27
7.7 Entwicklung der Kosten im Produkt Gewässer und Wasserbau .....	28
7.8 Entwicklung der Kosten im Produkt Altlasten .....	28
7.9 Bedeutende Baumaßnahmen.....	29
7.10 Weitere Chancen und Risiken .....	30
7.11 Vorgänge von besonderer Bedeutung nach dem Abschlusstichtag .....	31

## 1 Vorbemerkungen und rechtliche Grundlage

Die Alte Hansestadt Lemgo hat zum 01.01.2010 die Eigenbetriebsähnliche Einrichtung Stadtentwässerung Lemgo (SEL) gegründet. Der SEL wurden zunächst die Aufgabenbereiche Abwasserbeseitigung, Gewässer und Hochwasserschutz sowie Schutz vor altlastenbedingten Gefahren als Kernaufgaben übertragen. Zum 01.01.2011 ist die SEL um Aufgabenbereiche des bisherigen Sachgebietes Straßenbau erweitert worden. Seitdem nimmt die SEL auch alle Aufgaben der Öffentlichen Verkehrsflächen wahr. Mit der Übertragung dieser Aufgaben wurde der Name der Eigenbetriebsähnlichen Einrichtung in „Straßen und Entwässerung Lemgo“ (SEL) geändert.

Zur Wahrnehmung der Aufgaben wurden der SEL die Abwasseranlagen und das Infrastrukturvermögen der Straßen und Verkehrseinrichtungen zur alleinigen tatsächlichen wirtschaftlichen Nutzung (wirtschaftliches Eigentum) überlassen. Zum Ausgleich hat die SEL einen angemessenen Anteil der entstandenen Kreditfinanzierung der Stadt übernommen. Neben den zur wirtschaftlichen Nutzung überlassenen Anlagen und Infrastruktureinrichtungen der Stadt Lemgo stehen der SEL weiterhin die von der Abwasserbeseitigungsgesellschaft Lemgo GmbH gepachteten Abwasser- und Betriebsanlagen zur Aufgabenerfüllung zur Verfügung.

Die SEL nimmt somit die Aufgaben:

- Abwasserbeseitigung
- Öffentliche Verkehrsflächen
- Gewässer- und Hochwasserschutz
- Schutz vor altlastenbedingten Gefahren

als Kernaufgaben wahr.

Der Wirtschaftsplan der Straßen und Entwässerung Lemgo ist entsprechend der Aufgabenbereiche in sieben Produkte gegliedert:

1. Abwasserbeseitigung, hoheitlich
2. Abwasserbeseitigung, nicht hoheitlich
3. Öffentliche Verkehrsflächen
4. ÖPNV
5. Gewässer und Wasserbau
6. Schutz vor altlastenbedingten Gefahren
7. Kreditwirtschaft

Nach § 16 Abs. 2 der Betriebssatzung der Alten Hansestadt Lemgo für die Eigenbetriebsähnliche Einrichtung Straßen und Entwässerung Lemgo ist mit dem Jahresabschluss ein Lagebericht entsprechend der Vorschriften des § 289 des Handelsgesetzbuches aufzustellen. Nicht anzuwenden sind die Regelungen zur Nachhaltigkeitsberichtserstattung nach der Corporate Sustainability Reporting Directive (CSRD).

# Lagebericht 2024 Straßen und Entwässerung Lemgo (SEL)

Dazu ist ein Überblick über die wichtigsten Ergebnisse des Jahresabschlusses und Rechenschaft über die Geschäftstätigkeit und Geschäftsverlauf im abgelaufenen Jahr zu geben. Über Vorgänge von besonderer Bedeutung, auch solcher, die nach Schluss des Wirtschaftsjahres eingetreten sind, ist zu berichten. Außerdem hat der Lagebericht eine ausgewogene und umfassende, der Aufgabenerfüllung entsprechende Analyse der Geschäftsergebnisse und der Vermögens-, Schulden-, Ertrags- und Finanzlage zu enthalten. Ferner ist im Lagebericht auf die Chancen und Risiken für die künftige Entwicklung einzugehen.

## 2 Überblick

### 2.1 Gesamtwirtschaftliche Entwicklung

Das Jahresergebnis der SEL schließt mit einem Saldo von 1.614.140,11 Euro ab und somit -1.484.712,43 im Vergleich zum Vorjahr.

#### Die Ergebnisse im Überblick

Nachfolgend wird das Ergebnis im Vergleich zum Ergebnis des Vorjahres sowie im Vergleich zur Planung dargestellt:

#### Ergebnis im Vergleich

	Ergebnis 2023	Plan 2024	Ergebnis 2024	Abw. Ansatz / Ergebnis
Ordentliche Erträge	24.318.618	24.685.288	24.370.347	-314.941 ↘
Ordentliche Aufwendungen	20.301.566	25.443.462	21.567.953	-3.875.509 ↘
<b>Ordentliches Ergebnis</b>	<b>4.017.052</b>	<b>-758.174</b>	<b>2.802.394</b>	<b>3.560.568 ↗</b>
Finanzerträge	76.383	241.000	79.085	-161.915 ↘
Zinsen und sonstige Finanzaufwendungen	1.091.934	1.420.000	1.267.339	-152.661 ↘
<b>Finanzergebnis</b>	<b>-1.015.551</b>	<b>-1.179.000</b>	<b>-1.188.254</b>	<b>-9.254 →</b>
<b>Ergebnis laufender Verwaltungstätigkeit</b>	<b>3.001.501</b>	<b>-1.937.174</b>	<b>1.614.140</b>	<b>3.551.314 ↗</b>
Außerordentliche Erträge	97.352	--	--	--
<b>Außerordentliches Ergebnis</b>	<b>97.352</b>	<b>--</b>	<b>--</b>	<b>--</b>
<b>Jahresergebnis</b>	<b>3.098.853</b>	<b>-1.937.174</b>	<b>1.614.140</b>	<b>3.551.314 ↗</b>
<b>Jahresergebnis nach Abzug globaler Minderaufwand</b>	<b>3.098.853</b>	<b>-1.937.174</b>	<b>1.614.140</b>	<b>3.551.314 ↗</b>

## **Ordentliches Ergebnis**

Das ordentliche Ergebnis zeigt an, ob die ordentlichen Aufwendungen durch die ordentlichen Erträge gedeckt werden können oder ob bereits aus der ordentlichen Aufgabenwahrnehmung der Verwaltung Defizite entstehen. Die Finanzierungstätigkeit (Finanzerträge und Finanzaufwendungen wie z.B. Zinsen) bleibt bei dieser Betrachtung zunächst außen vor. Langfristig gesehen ist ein positives ordentliches Ergebnis zwingend notwendig, um eine Überschuldung zu verhindern.

Das ordentliche Ergebnis schließt in Höhe von 2.802.393,92 Euro ab. Im Vergleich zum Ergebnis des Vorjahres beträgt die Veränderung -1.214.658,12 Euro. Gegenüber dem geplanten ordentlichen Ergebnis ergibt sich eine Abweichung in Höhe von 3.560.567,92 Euro.

## **Finanzergebnis**

Neben dem ordentlichen Ergebnis steht das Finanzergebnis in Höhe von -1.188.253,81 Euro. Das Finanzergebnis hat sich gegenüber dem Vorjahresergebnis um -172.702,55 Euro und gegenüber dem Haushaltsplan um -9.253,81 Euro verändert.

## **Ergebnis aus laufender Verwaltungstätigkeit**

Ordentliches Ergebnis und Finanzergebnis ergeben das Ergebnis aus laufender Verwaltungstätigkeit, was mit 1.614.140,11 Euro abschließt und vom Vorjahresergebnis um -1.387.360,67 Euro abweicht.

Gegenüber dem Haushaltsplan beträgt die Abweichung 3.551.314,11 Euro.

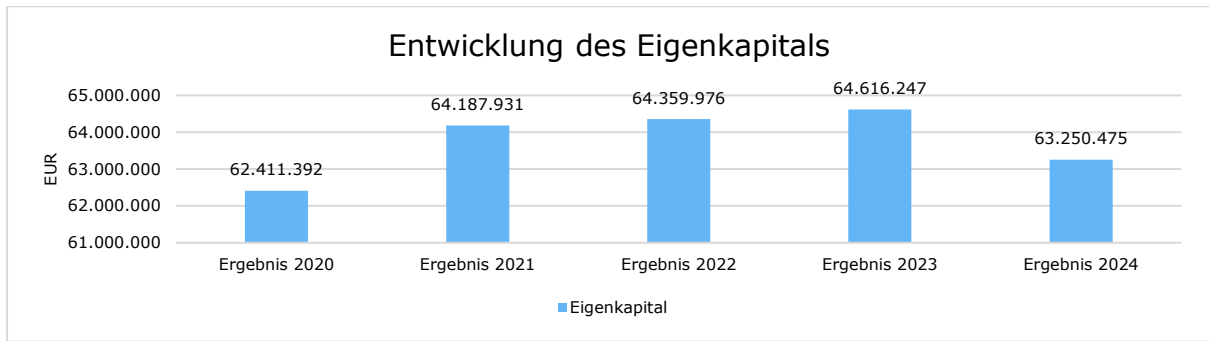
Das Jahresergebnis beträgt 1.614.140,11 Euro. Die Veränderung zum Vorjahresergebnis beträgt -1.484.712,43 Euro. Gegenüber dem geplanten Jahresergebnis in Höhe von -1.937.174 Euro ergibt sich eine Abweichung in Höhe von 3.551.314,11 Euro.

## **2.2 Eigenkapitalentwicklung**

Die Bilanz der Eigenbetriebsähnlichen Einrichtung Straßen und Entwässerung Lemgo schließt mit einer Bilanzsumme von 209.057.907,80 EUR ab.

Nachfolgend wird die Entwicklung des bilanziellen Eigenkapitals in den zurückliegenden Jahren dargestellt.

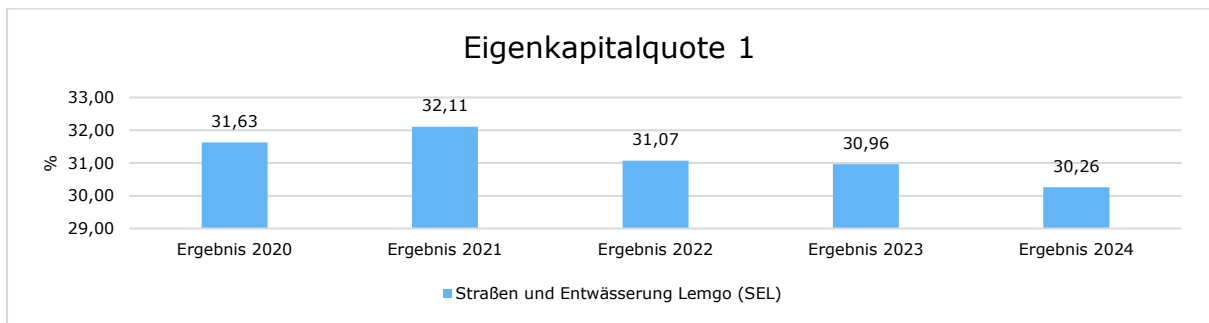
# Lagebericht 2024 Straßen und Entwässerung Lemgo (SEL)



## Eigenkapitalquote 1 (NKF-Kennzahl)

Die Eigenkapitalquote 1 beschreibt, wie hoch der Anteil des Eigenkapitals im Vergleich zum Gesamtkapital ist. Je höher die Eigenkapitalquote, umso höher ist die finanzielle Stabilität des Unternehmens.

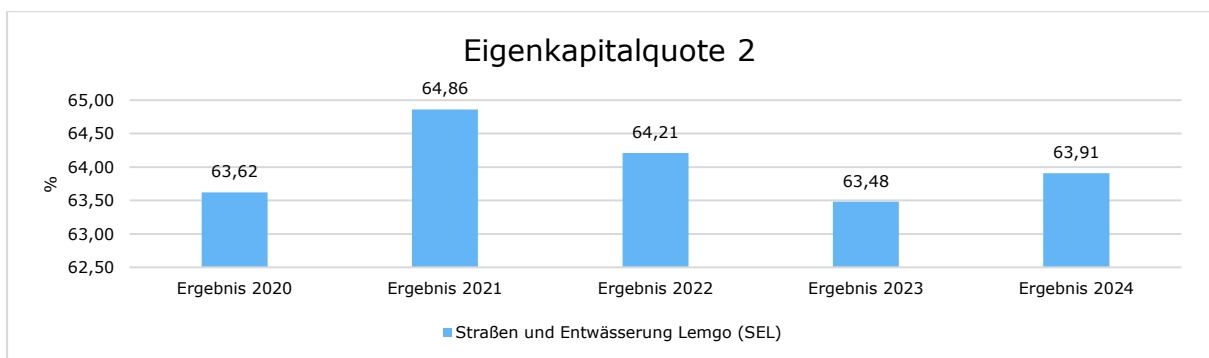
Eigenkapitalquote 1 =  $\text{Eigenkapital} \times 100 / \text{Bilanzsumme}$



## Eigenkapitalquote 2 (NKF-Kennzahl)

Die Eigenkapitalquote 2 misst den Anteil des „wirtschaftlichen Eigenkapitals“ am gesamten bilanzierten Kapital auf der Passivseite der kommunalen Bilanz.

Eigenkapitalquote 2 =  $(\text{Eigenkapital} + \text{Sonderposten Zuwendungen und Beiträge}) \times 100 / \text{Bilanzsumme}$



Lagebericht 2024 Straßen und Entwässerung  
Lemgo (SEL)

---

## 2.3 Ertragsentwicklung

### Ertragsarten in der langfristigen Entwicklung

	Ergebnis 2020	Ergebnis 2021	Ergebnis 2022	Ergebnis 2023	Ergebnis 2024
Zuwendungen und allgemeine Umlagen	1.819.166	1.717.570	1.968.636	2.438.445	2.586.404
Sonstige Transfererträge	11.673.375	11.343.228	11.124.337	11.241.184	11.261.814
Öffentlich-rechtliche Leistungsentgelte	2.550.925	1.847.037	1.863.241	1.387.474	1.358.706
Privatrechtliche Leistungsentgelte	36.391	23.717	32.118	23.448	34.591
Kostenerstattungen und -umlagen, Leistungsbeteiligungen	8.131.172	8.207.683	8.194.360	8.379.854	8.556.332
Sonstige ordentliche Erträge	536.237	490.594	340.563	307.459	275.307
Aktivierete Eigenleistungen und Bestandsveränderungen	147.408	12.778	134.768	540.754	297.193
<b>Ordentliche Erträge</b>	<b>24.894.673</b>	<b>23.642.607</b>	<b>23.658.021</b>	<b>24.318.618</b>	<b>24.370.347</b>
Finanzerträge	1	0	0	76.383	79.085
Außerordentliche Erträge	17.288	--	4.542	97.352	--
<b>Summe</b>	<b>24.911.962</b>	<b>23.642.607</b>	<b>23.662.563</b>	<b>24.492.352</b>	<b>24.449.432</b>
nachrichtlich: Erträge aus Verrechnung mit Allg. Rücklage	66.474	--	--	--	--

### Entwicklung der einzelnen Ertragsarten im Überblick

Die folgende Tabelle zeigt die Entwicklung der einzelnen Ertragsarten und die Abweichungen zu den Planwerten.

### Ertragsarten im Überblick

	Ergebnis 2023	Plan 2024	Ergebnis 2024	Abw. Ansatz / Ergebnis
Zuwendungen und allgemeine Umlagen	2.438.445	2.919.492	2.586.404	-333.088 ▼
Sonstige Transfererträge	11.241.184	11.309.500	11.261.814	-47.686 →
Öffentlich-rechtliche Leistungsentgelte	1.387.474	1.397.275	1.358.706	-38.569 ▼
Privatrechtliche Leistungsentgelte	23.448	22.535	34.591	12.056 ▲
Kostenerstattungen und -umlagen, Leistungsbeteiligungen	8.379.854	8.517.954	8.556.332	38.378 →
Sonstige ordentliche Erträge	307.459	278.532	275.307	-3.225 ▼

## Lagebericht 2024 Straßen und Entwässerung Lemgo (SEL)

	Ergebnis 2023	Plan 2024	Ergebnis 2024	Abw. Ansatz / Ergebnis
Aktiviere Eigenleistungen und Bestandsveränderungen	540.754	240.000	297.193	57.193 <span style="color: green;">↗</span>
<b>Ordentliche Erträge</b>	<b>24.318.618</b>	<b>24.685.288</b>	<b>24.370.347</b>	<b>-314.941</b> <span style="color: orange;">↘</span>
Finanzerträge	76.383	241.000	79.085	-161.915 <span style="color: red;">↘</span>
Außerordentliche Erträge	97.352	--	--	--
<b>Summe</b>	<b>24.492.352</b>	<b>24.926.288</b>	<b>24.449.432</b>	<b>-476.856</b> <span style="color: orange;">↘</span>

## 2.4 Aufwandsentwicklung

### Aufwandsarten in der langfristigen Entwicklung

	Ergebnis 2020	Ergebnis 2021	Ergebnis 2022	Ergebnis 2023	Ergebnis 2024
Personalaufwendungen	2.513.918	2.790.433	2.791.046	3.080.445	3.076.184
Aufwendungen für Sach- und Dienstleistungen	7.325.106	6.299.929	6.704.395	6.709.883	7.453.422
Transferaufwendungen	279.510	247.227	248.889	705.624	730.775
Sonstige ordentliche Aufwendungen	2.874.939	2.478.309	3.077.022	3.045.366	3.428.348
Bilanzielle Abschreibungen	6.781.426	6.959.339	7.217.475	6.760.246	6.879.224
<b>Ordentliche Aufwendungen</b>	<b>19.774.899</b>	<b>18.775.236</b>	<b>20.038.828</b>	<b>20.301.566</b>	<b>21.567.953</b>
Zinsen und sonstige Finanzaufwendungen	771.092	661.992	670.576	1.091.934	1.267.339
<b>Aufwendungen der Ifw. Verwaltungstätigkeit nach Abzug. globaler Minderaufwand</b>	<b>20.545.991</b>	<b>19.437.228</b>	<b>20.709.404</b>	<b>21.393.499</b>	<b>22.835.292</b>
<b>Summe Aufwand</b>	<b>20.545.991</b>	<b>19.437.228</b>	<b>20.709.404</b>	<b>21.393.499</b>	<b>22.835.292</b>
nachrichtlich: Aufwendungen aus Verrechnung mit Allg. Rücklage	66.474	--	--	--	--

### Entwicklung der einzelnen Aufwandsarten im Überblick

Die folgende Tabelle zeigt die einzelnen Aufwandsarten und deren Abweichung zum Planansatz:

Lagebericht 2024 Straßen und Entwässerung  
Lemgo (SEL)

### Aufwandsarten im Überblick

	Ergebnis 2023	Plan 2024	Ergebnis 2024	Abw. Ansatz / Ergebnis
Personalaufwendungen	3.080.445	3.420.638	3.076.184	-344.454 ▼
Aufwendungen für Sach- und Dienstleistungen	6.709.883	9.836.900	7.453.422	-2.383.478 ▼
Transferaufwendungen	705.624	927.500	730.775	-196.725 ▼
Sonstige ordentliche Aufwendungen	3.045.366	3.558.424	3.428.348	-130.076 ▼
Bilanzielle Abschreibungen	6.760.246	7.700.000	6.879.224	-820.776 ▼
<b>Ordentliche Aufwendungen</b>	<b>20.301.566</b>	<b>25.443.462</b>	<b>21.567.953</b>	<b>-3.875.509 ▼</b>
Zinsen und sonstige Finanzaufwendungen	1.091.934	1.420.000	1.267.339	-152.661 ▼
<b>Aufwendungen der Ifw. Verwaltungstätigkeit nach abzug. globaler Minderaufwand</b>	<b>21.393.499</b>	<b>26.863.462</b>	<b>22.835.292</b>	<b>-4.028.170 ▼</b>
<b>Summe Aufwand</b>	<b>21.393.499</b>	<b>26.863.462</b>	<b>22.835.292</b>	<b>-4.028.170 ▼</b>

Die Gesamtaufwendungen verändern sich gegenüber dem Vorjahresergebnis um 1.441.792,68 Euro. Die Gesamtaufwendungen in Höhe von 22.835.292,11 Euro weichen um -4.028.169,89 Euro vom Haushaltsansatz ab.

### 3 Zielerreichung: strategische Ziele

Straßen und Entwässerung Lemgo (SEL) unterstützt auch 2024 aktiv die städtischen Entwicklungsziele. Im Fokus stehen:

**Infrastrukturausbau** zur Unterstützung von Bildung, Wirtschaft und Stadtentwicklung, insbesondere im Umfeld des Innovation Campus Lemgo.

**Ressourcenschonung und Klimaschutz** durch effizienten Anlagenbetrieb und moderne Verfahren wie die Deammonifikation.

**Hochwasserschutz und Gewässerentwicklung** als Beitrag zur klimaresilienten Stadt.

**Haushaltsdisziplin** durch Einhaltung der Fehlbetragsausgleichszahlungen und wirtschaftliche Betriebsführung.

**Digitalisierung und Prozessoptimierung** zur Effizienzsteigerung und besseren Bürgerorientierung.

## 4 Analyse der wesentlichen Themen

### 4.1 Bedeutende Einflussfaktoren

Bei einem Abwasser- und Entwässerungsbetrieb – ebenso wie bei einem Straßenbetrieb – werden die Aufwendungen für Sach- und Dienstleistungen in besonderem Maße durch Witterungseinflüsse bestimmt. Zum einen wirkt sich die zu behandelnde Jahresabwassermenge direkt auf den Verbrauch von Betriebsstoffen und -mitteln (z. B. Strom, Chemikalien, Schlammbehandlung) aus. Zum anderen beeinflusst die Witterung sowohl den Umfang als auch den Zeitpunkt der Durchführbarkeit von Unterhaltungsmaßnahmen – und nicht zuletzt auch die Lebensdauer der Anlagegüter.

Dies betrifft insbesondere die Produkte Abwasserbeseitigung, Öffentliche Verkehrsflächen sowie Gewässer und Wasserbau. Unwetter, Starkregenereignisse oder Frostperioden führen regelmäßig zu zusätzlichen Unterhaltungsmaßnahmen. Der Aufwand für den Winterdienst wird maßgeblich durch die Witterung bestimmt.

Zudem können Störungen und Ausfälle an den maschinellen und elektrischen Anlagen der Kläranlage, der Niederschlagswasserbehandlungsanlagen und Pumpwerke den Sach- und Dienstleistungsaufwand weiter erhöhen. Die entsprechenden Kosten können daher nur geschätzt werden, weshalb Abweichungen vom Wirtschaftsplan unvermeidlich sind.

Die Jahresniederschlagshöhe lag im 2024 bei 1.015 mm und somit lediglich 110 mm unter dem Wert des Jahres 2023. Es konnten 251 Regen- und 115 Trockenwettertage registriert werden.

In der Zentralkläranlage wurde im Jahr 2024 eine Jahresabwassermenge von 6,43 Mio. m<sup>3</sup> behandelt, die sich aus Schmutz-, Niederschlags- und Fremdwasser zusammensetzt. Ein Anstieg von rd. 8 % gegenüber dem Jahr 2023.

Weitergehende Störungen oder Ausfälle an maschinellen und elektrischen Anlagen der Kläranlage, der Niederschlagswasserbehandlungsanlagen, der Pumpwerke sowie der Verkehrsanlagen und zugehörigen Nebenanlagen waren im Jahr 2024 nicht zu verzeichnen.

#### 4.1.1 Abwasserbeseitigung (hoheitlich)

Nach dem Landeswassergesetz NRW haben die Gemeinden das auf ihrem Gebiet anfallende Abwasser zu beseitigen. Die Verpflichtung der Gemeinde zur Abwasserbeseitigung umfasst insbesondere:

- die Planung der abwassertechnischen Erschließung von Grundstücken als Voraussetzung einer Bebaubarkeit,
- das Sammeln und Fortleiten des auf Grundstücken des Gemeindegebietes anfallenden Abwassers,
- das Behandeln und die Fortleitung des Abwassers sowie die Aufbereitung des durch die Abwasserbehandlung anfallenden Klärschlammes für eine ordnungsgemäße Verwertung oder Beseitigung,

## Lagebericht 2024 Straßen und Entwässerung Lemgo (SEL)

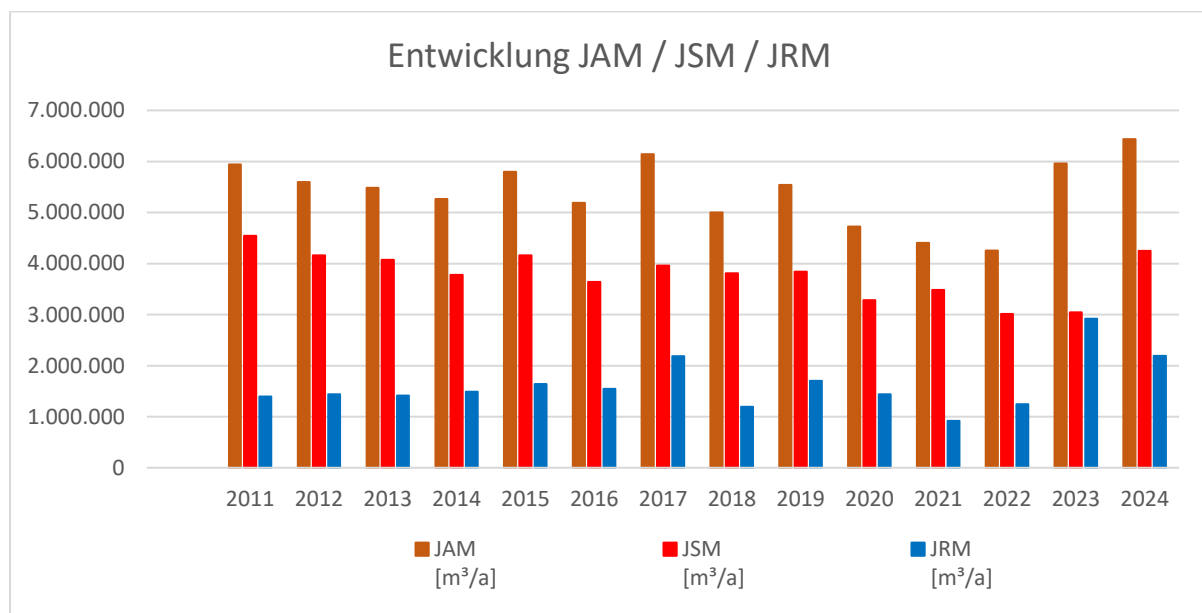
---

- die Errichtung und den Betrieb sowie die Erweiterung, Anpassung und Erneuerung der notwendigen Anlagen an die Anforderung des Wasserhaushaltsgesetzes und des Landeswassergesetzes,
- das Einsammeln und Abfahren des in Kleinkläranlagen anfallenden Schlammes und dessen Aufbereitung,
- die Überwachung der Anlagen,
- die Aufstellung und Vorlage von Abwasserbeseitigungskonzepten, mit Umsetzungsfahrplan von Maßnahmen sowie konzeptionellen Überlegungen

Zur Durchführung und Erledigung der vorgenannten Aufgaben stehen der SEL die gesamten Kanalisations- und Entwässerungsanlagen zur alleinigen tatsächlichen und wirtschaftlichen Nutzung zur Verfügung.

Des Weiteren betreibt die Straßen und Entwässerung Lemgo die Abwasser- und Niederschlagswasserbehandlungsanlagen sowie Pumpwerke, die im Eigentum der Abwasserbeseitigungsgesellschaft Lemgo GmbH stehen. Mit Betriebspachtvertrag vom 22.12.2009, zuletzt geändert am 12.12.2024, hat die Stadt Lemgo von der Abwasserbeseitigungsgesellschaft Lemgo GmbH (ALG) das gesamte Unternehmen mit allen unbeweglichen, beweglichen und immateriellen Anlagevermögen angepachtet. Ausgenommen davon ist lediglich eine, auf dem Dach der Festbett- und Filtrationsanlage, installierte Photovoltaikanlage. Der Betriebspachtvertrag regelt im Einzelnen die Rechte und Pflichten der Vertragspartner und insbesondere die Berechnung des jährlichen Pachtzinses.

### Auf der Zentralkläranlage Lemgo gereinigte Abwassermengen



2024: 6.437.665 m<sup>3</sup> Jahresabwassermenge (JAM); davon 2.190.283 m<sup>3</sup> Jahresregenwassermenge (JRM) und 4.247.382 m<sup>3</sup> Jahresschmutzwassermengen (JSM)

**Das Jahresergebnis der Abwasserbeseitigung (hoheitlich) schließt mit 1.321.276,00 EUR entgegen dem Planansatz von 161.147 EUR ab. Die Verbesserung gegenüber dem Planansatz beträgt 1.160.129 EUR.**

#### **4.1.1.1 Gebührenhaushalt**

Das im Wirtschaftsplan bzw. im Jahresabschluss ausgewiesene Ergebnis des Gebührenhaushalts lässt unmittelbar keine Rückschlüsse auf das Rechnungsergebnis im Gebührenhaushalt zu. Das Haushaltsergebnis ist zu bereinigen. Eine Entnahme aus dem Sonderposten für den Gebührenaussgleich (Gebührenaussgleichsrücklage) erfolgt im Berichtsjahr nicht, da der Sonderposten keinen Bestand ausweist. Um ermitteln zu können, ob die Gebührenerträge des laufenden Jahres die Aufwendungen des laufenden Jahres decken können, sind Entnahmen aus dem Sonderposten aus dem Ergebnis herauszurechnen. Zum 01.01.2022 erfolgte die Umstellung gemäß § 6 KAG auf Wiederbeschaffungszeitwerte gemäß Ratsbeschluss vom 19.12.2022.

Der Gebührenhaushalt schließt mit einem Ergebnis von -638.163,58 EUR ab. Es ist somit ein Fehlbetrag auszugleichen. Ein Sonderposten zum Ausgleich steht nicht mehr zur Verfügung.

#### **Entwicklung der Gebühren in der Abwasserbeseitigung:**

Die Abwassergebühr für Schmutzwasser beträgt weiterhin 4,16 EUR/m<sup>3</sup>. Ergänzend wird eine jährliche Grundgebühr erhoben, gestaffelt nach der Größe des Wasserzählers:

Wasserzählergröße (Q3)	Grundgebühr pro Jahr
bis 4 m <sup>3</sup> /h	44,00 EUR
bis 10 m <sup>3</sup> /h	59,76 EUR
bis 16 m <sup>3</sup> /h	131,12 EUR
über 16 m <sup>3</sup> /h	523,28 EUR

Seit der Satzungsänderung 2021 erfolgt die Berechnung der Niederschlagswassergebühr quadratmetergenau statt in 10-m<sup>2</sup>-Schritten. Der Gebührensatz liegt aktuell bei 0,82 EUR/m<sup>2</sup>.

Aufgrund der seit mehreren Jahren konstant gehaltenen Gebührensätze ist die hierfür gebildete Rücklage inzwischen vollständig aufgebraucht und weist aktuell einen negativen Saldo aus.

#### **Ausblick auf die Gebührenentwicklung**

Die Abwassergebühren konnten in den vergangenen Jahren auf dem aktuellen Niveau stabil gehalten werden. Aufgrund der zwischenzeitlich vollständig aufgebrauchten Rücklage sowie der allgemeinen Kostenentwicklung im Bereich Betrieb, Unterhalt und Investitionen ist jedoch im Jahr 2025 eine Überprüfung und voraussichtlich anschließend auch eine Anpassung der Schmutz- und Niederschlagswassergebühren erforderlich.

Ziel bleibt es, eine kostendeckende und zugleich möglichst sozialverträgliche Gebührenstruktur sicherzustellen, die den Anforderungen an eine moderne, nachhaltige Abwasserbeseitigung gerecht wird.

#### **4.1.2 Abwasserbeseitigung (nicht hoheitlich)**

In diesem Produkt werden die Erträge und Aufwendungen aus Tätigkeiten erfasst, die der hoheitlichen Aufgabenerfüllung zugeordnet sind, jedoch aufgrund ihrer Art und ihres Umfangs einen Betrieb gewerblicher Art (BgA) im steuerlichen Sinne begründen.

Nachdem das bei der Klärschlammausfäulung entstehende Methangas inzwischen vollständig im Blockheizkraftwerk der Abwasserbeseitigungsgesellschaft Lemgo GmbH zur Eigenstromversorgung der Kläranlage genutzt wird, beschränkt sich der Leistungsumfang in diesem Produkt im Wesentlichen auf die Annahme, Behandlung und Entsorgung von Fettrückständen aus Fettabscheidern aus dem Stadtgebiet Lemgo und der näheren Umgebung

**Das Jahresergebnis der Abwasserbeseitigung (nicht hoheitlich) schließt mit -4.022,21 EUR entgegen dem Planansatz von 1.173 EUR ab. Die Veränderung gegenüber dem Planansatz beträgt -5.195,21 EUR.**

#### **4.1.3 Öffentliche Verkehrsflächen**

Nach dem Straßen- und Wegegesetz NRW ist es Aufgabe der Gemeinden, als Straßenbaulastträger für Gemeindestraßen die öffentlichen Verkehrswege bereitzustellen und instand zu halten. Die Straßen müssen entsprechend ihrer Leistungsfähigkeit so gebaut, umgebaut, erweitert und regelmäßig unterhalten werden, dass sie den jeweiligen Verkehrsbedürfnissen gerecht werden.

Beim Bau und bei der Unterhaltung sind die allgemein anerkannten Regeln der Technik zu beachten. Die Straßenbaulast umfasst dabei alle Aufgaben, die mit dem Bau, der Unterhaltung und Verbesserung öffentlicher Straßen im Zusammenhang stehen.

**Das Jahresergebnis der Öffentlichen Verkehrsflächen schließt mit 185.075,42 EUR entgegen dem Planansatz von -2.249.494 EUR ab. Die Veränderung gegenüber dem Planansatz beträgt 2.434.569,42 EUR.**

#### **4.1.4 Öffentlicher Personennahverkehr**

Kommunen sind für die Planung, Organisation und Finanzierung des öffentlichen Personennahverkehrs (ÖPNV) in ihrem Gebiet zuständig. Dies umfasst sowohl den straßengebundenen Nahverkehr (Bus und Straßenbahn) als auch die Anbindung an den Schienenpersonennahverkehr (SPNV), der von den Bundesländern organisiert wird. Die Kommunen sind somit Aufgabenträger für den ÖPNV und tragen die Verantwortung für eine ausreichende und bedarfsgerechte Bedienung der Bevölkerung mit Verkehrsleistungen.

In der praktischen Umsetzung nehmen häufig die Stadtwerke eine zentrale Rolle ein. Sie erbringen entweder selbst Verkehrsleistungen oder treten als Vertragspartner der Kommune auf. Teilweise erfolgt die Finanzierung durch die Kommune dabei auch in Form einer Weiterleitung von zweckgebundenen Mitteln an die Stadtwerke.

**Das Jahresergebnis des Öffentlichen Personennahverkehrs schließt mit -110.274,08 EUR entgegen dem Planansatz von 0 EUR ab. Die Veränderung gegenüber dem Planansatz beträgt -110.274,08 EUR.**

#### **4.1.5 Gewässer und Wasserbau**

Die Verpflichtung der Stadt Lemgo zur Gewässerunterhaltung, dem Hochwasserschutz und dem Gewässerausbau ist durch Rechtsvorschriften klar geregelt. Dies sind insbesondere EU-Wasserrahmen-Richtlinie, Wasserhaushaltsgesetz und Landeswassergesetz NRW. Nach den Wasserrahmenrichtlinien ist die zeitliche forcierte Entwicklung zu einem "Guten Gewässerzustand" sowohl in stofflicher als auch struktureller Hinsicht grundsätzlich verpflichtend für alle Gewässer, also auch derjenigen im Stadtgebiet Lemgo.

Im Stadtgebiet Lemgo befinden sich rd. 158 km Fließgewässer. Wasserkörper und Gewässerbett, Wasserwechselzone und vom Gewässer beeinflusstes Umland werden jeweils durch spezifische Faktoren geprägt und weisen dementsprechend charakteristische Lebensräume auf, die im Längsverlauf natürlicherweise zahlreichen Veränderungen unterliegen.

Die ständige Veränderung der Fließgewässer und die damit verbundene Gestaltung der angrenzenden Gewässeraue, aber auch die Dynamik des Überflutens und des Trockenfallens bringen äußerst vielfältige Landschafts- und Lebensräume hervor. Gerade deshalb haben die Gewässer mit ihrer begleitenden Vegetation im Uferbereich eine positive Auswirkung auf Naherholung, Mikroklimaentwicklung, Landschaftsentwicklung und Naturschutz. Die hohe Eigendynamik der Gewässer mit potentiellen örtlichen Verlagerungen bewirkt allerdings auch zahlreiche Berührungspunkte mit angrenzenden Nutzungen des Siedlungsraumes.

Wesentliche Kosten im Rahmen des Wasserausbaus und der Unterhaltung entstehen insbesondere an den Berührungspunkten im bebauten Siedlungsbereich und an den angrenzenden landwirtschaftlich genutzten Flächen. In diesem Zusammenhang führen Störungen der natürlichen Längsentwicklung der Gewässer bzw. durch Begradigungen, Einengungen und Stauanlagen zwangsläufig zu hohen Unterhaltungs- und Ausbaumaßnahmen. Insgesamt befinden sich im Stadtgebiet 465 Gewässer-Querbauwerke (Wehre, Brücken, Durchlässe). Gerade in den vergangenen Jahren wurden nach zahlreichen Starkregenereignissen Defizite im Hochwasser- bzw. Überflutungsschutz deutlich. Eine zunehmende Häufigkeit an Starkregenereignissen führt verstärkt zu Sedimentabtrag insbesondere von landwirtschaftlich genutzten Flächen und Eintrag in Gewässersohlstrukturen mit Beeinträchtigungen von Laichhabitaten und Rückzugsräumen des Makrozoobenthos. Insbesondere in den Ortsteilen konnten durch lokale Ausbaumaßnahmen bereits wesentliche Verbesserungen für den Hochwasserschutz erreicht werden. Gleichzeitig bewirken diese Maßnahmen auch eine Verbesserung der ökologischen Gewässersituation bis hin zu dem angestrebten "Guten Zustand der Gewässer".

Neben dem weiteren Ausbau von Gewässern an lokalen kleinräumigen Hochwasserschwerpunkten wird mit dem im Jahr 2025 abschließenden Ausbau der Bega im Kernstadtbereich eine etwa zwei Jahrzehnte lang intensiv verfolgte zentrale Aufgabe des Hochwasserschutzes beendet.

**Das Jahresergebnis des Produktes "Gewässer und Wasserbau" schließt mit -18.721,55 EUR entgegen dem Planansatz von 0 EUR ab. Die Veränderung gegenüber dem Planansatz beträgt -18.721,55 EUR.**

#### **4.1.6 Schutz vor altlastenbedingten Gefahren**

Im Rahmen der Bauleitplanung ist die Stadt Lemgo verpflichtet, bei der Überplanung von Flächen mögliche altlastenrelevante Belastungen zu ermitteln. Zu diesem Zweck wird durch die SEL ein Altlastenkataster geführt und fortgeschrieben. Hierin werden bekannte kontaminierte Flächen wie Altablagerungen, Altstandorte oder kriegsbedingte Altlasten erfasst und einer Erstbewertung unterzogen. Verdachtsflächen mit bekanntem Handlungsbedarf sind nahezu abgearbeitet.

Handelt es sich bei den betroffenen Flächen um städtisches Eigentum, übernimmt die SEL – in Abstimmung mit den zuständigen Fachbehörden – die Gefährdungsabschätzung, Sanierungsplanung und Durchführung notwendiger Sanierungen.

Ein konkreter Sanierungsfall betrifft das Betriebsgrundstück der ehemaligen chemische Reinigung in der Neuen Torstraße 37. Im Zuge der Sanierungsuntersuchungen wurde festgestellt, dass auch angrenzende öffentliche Flächen, insbesondere die städtische Parzelle des „Inneren Wallgrabens“, erheblich mit leichtflüchtigen chlorierten Kohlenwasserstoffen (LCKW) belastet sind.

Die Sanierung dieser Flächen wird aufgrund ihrer Komplexität und des hohen Zeit- und Kostenaufwands im Rahmen eines öffentlich-rechtlichen Vertrages auf den Verband für Flächenrecycling und Altlastensanierung (AAV) übertragen. Der Vertrag wird in Abstimmung mit dem Kreis Lippe als zuständiger Bodenschutzbehörde abgeschlossen.

Die Sanierung an der Neuen Torstraße erfolgt in mehreren Projektstufen. Nach Abschluss der ersten Phase im Jahr 2022 folgt zum Ende 2025 eine zweite Projektstufe, die insbesondere folgende Maßnahmen vorsieht:

1. In-situ-Chemische Oxidation (ISCO),
2. ENA-Verfahren (Enhanced Natural Attenuation: anaerober mikrobieller Schadstoffabbau),
3. Nur optional, sofern erforderlich: hydraulische Abstomsicherung mit Schadstoffrückhaltung und anschließender Reinfiltration (Pump & Treat-Verfahren).

Der im Rahmen der öffentlich-rechtlichen Vereinbarung aufgestellte Sanierungsplan wird gemäß § 13 Absatz 6 BBodSchG für verbindlich erklärt. Der genaue Umfang der Maßnahmen wird im noch abzuschließenden öffentlich-rechtlichen Vertrag zwischen AAV, Kreis Lippe und der Stadt Lemgo verbindlich festgelegt.

**Das Jahresergebnis schließt mit 23.522,66 EUR ab entgegen dem Planansatz von 0 EUR. Die Veränderung gegenüber dem Planansatz beträgt somit 23.522,66 EUR.**

#### **4.1.7 Kreditwirtschaft**

Über interne Leistungsverrechnungen erfolgt die Verteilung der Zinsaufwendungen, die im Produkt Kreditwirtschaft entstehen, auf die entsprechenden Produkte. Neben den Zinsaufwendungen für Kredite werden hier Kosten, Erträge und Aufwendungen aus dem Bereich Cashpooling nachgewiesen. Die Liquidität der SEL konnte auch in diesem Jahr durch den Cash-Pool der Stadt Lemgo sichergestellt werden.

Im Jahr 2024 nahm die SEL ein Darlehen in Höhe von 7 Mio. EUR (zu einem Zinssatz von 3,3 %) auf Grundlage der Kreditermächtigung des laufenden Jahres auf.

**Das Jahresergebnis schließt mit 217.283,87 EUR ab entgegen dem Planansatz von 150.000 EUR. Das Ergebnis verändert sich somit zum Ansatz um 67.283,87 EUR.**

#### **4.1.8 Rückstellungen**

Die gesamten Rückstellungen der SEL beliefen sich am 31.12.2024 auf 1.407.780,31 EUR.

Davon entfielen 486.834,43 EUR auf Deponien und Altlasten, wozu insbesondere der Fall der Sanierung der Altlast „Chemische Reinigung Neues Tor“ zählt.

Weiterhin sind Instandhaltungsrückstellungen enthalten, die im Jahr 2024 in Höhe von 747.975,63 EUR in Anspruch genommen worden sind und sich somit zum Jahresende auf 559.933,00 EUR belaufen.

Des Weiteren belaufen sich die „sonstigen Rückstellungen“ zum 31.12.2024 auf 361.012,85 EUR. Sie beinhalten insbesondere die Rückstellung für Urlaub und Überstunden sowie die Rückstellung für das Leistungsentgelt LOB und für die Abwasserabgabe, welches 2025 ausgezahlt wird.

#### **4.2 NKF-Kennzahlen**

Über Kennzahlen lassen sich komplexe finanzwirtschaftliche Zusammenhänge in komprimierter Form darstellen. Die Betrachtung der Kennzahlenentwicklung im Mehrjahresverlauf ermöglicht eine finanzpolitische Beurteilung der Haushaltsentwicklung in seinen wesentlichen Ausprägungen. Nachfolgend werden ausgewählte NKF-Kennzahlen zur wirtschaftlichen Gesamtsituation dargestellt.

Weitere NKF-Kennzahlen sind bei den jeweiligen Themen unter Ziffern 5 und 6 abgebildet (Abschreibungsintensität, Investitionsquote, kurzfristige Verbindlichkeitsquote, Drittfinanzierungsquote, Anlagendeckungsgrad 2).

Lagebericht 2024 Straßen und Entwässerung  
Lemgo (SEL)

---

## NKF-Kennzahlen zur wirtschaftlichen Gesamtsituation

	2020	2021	2022	2023	2024	Veränderung 5 Jahre
Aufwandsdeckungsgrad [%]	125,89	125,92	118,06	119,79	112,99	-12,90 ↘
Eigenkapitalquote 1 [%]	31,63	32,11	31,07	30,96	30,26	-1,38 ↘
Eigenkapitalquote 2 [%]	63,62	64,86	64,21	63,48	63,91	0,30 →
Fehlbetragsquote [%]	-7,47	-6,74	-4,61	-4,83	-2,51	4,96 ↗

## 5 Wesentliche Entwicklung

### 5.1 Ertragslage im Detail

Die Erträge insgesamt weichen um -42.919,75 Euro vom Vorjahresergebnis und um -476.855,78 Euro von der Haushaltsplanung ab.

Bei den ordentlichen Erträgen (ohne Finanzertrag) ergibt sich eine Veränderung gegenüber dem Vorjahresergebnis in Höhe von 51.729,15 Euro. Gegenüber dem Haushaltsplan beträgt die Veränderung -314.941,27 Euro.

#### 5.1.1 Zuwendungen und allgemeine Umlagen

Nachfolgende Tabelle zeigt die Entwicklung der Zuwendungen und allgemeinen Umlagen:

#### Erträge aus Zuwendungen und allgemeine Umlagen

	Ergebnis 2023	Plan 2024	Ergebnis 2024	Abw. Ansatz / Ergebnis
<b>Zuwendungen und allgemeine Umlagen</b>	<b>2.438.445</b>	<b>2.919.492</b>	<b>2.586.404</b>	<b>-333.088 ↘</b>
davon Zuweisungen und Zuschüsse für laufende Zwecke	937.619	1.481.492	1.020.444	-461.048 ↘
davon Erträge aus Auflösung SoPo für Zuwendungen	1.500.826	1.438.000	1.565.960	127.960 ↗

## 5.2 Aufwandslage im Detail

### 5.2.1 Aufwendungen für Sach- und Dienstleistungen

Die Entwicklung der Sach- und Dienstleistungen im Zeitverlauf ist den folgenden Aufstellungen zu entnehmen:

#### Entwicklung des Aufwandes für Sach- und Dienstleistungen

	Ergebnis 2023	Plan 2024	Ergebnis 2024	Abw. Ansatz / Ergebnis
Bewirtschaftung, Unter- u. Instandhaltung unbewegliches Vermögen	5.299.582	7.897.600	5.937.326	-1.960.274 ↓
Unterhaltung bewegliches Vermögen	23.058	21.650	23.158	1.508 ↑
Erstattungen für Aufwendungen Dritter	1.068.728	876.812	868.353	-8.459 →
sonstiger Sach- und Dienstleistungsaufwand	318.515	1.040.838	624.585	-416.253 ↓
<b>Aufwendungen für Sach- und Dienstleistungen</b>	<b>6.709.883</b>	<b>9.836.900</b>	<b>7.453.422</b>	<b>-2.383.478 ↓</b>

### 5.2.2 Personalaufwand

Die Personalaufwendungen stellen sich wie folgt dar:

#### Personalaufwand

	Ergebnis 2023	Plan 2024	Ergebnis 2024	Abw. Ansatz / Ergebnis
Dienstaufwendungen Beamte	201.929	230.273	186.953	-43.320 ↓
Dienstaufwendungen tarifliche Beschäftigte	2.258.675	2.497.153	2.260.155	-236.998 ↓
Dienstaufwendungen sonstige Beschäftigte	50.951	45.953	49.071	3.118 ↑
Beiträge zu Versorgungskassen für Beschäftigte	118.433	136.239	112.261	-23.978 ↓
Beiträge zur gesetzlichen Sozialversicherung	450.457	511.020	467.744	-43.276 ↓

Lagebericht 2024 Straßen und Entwässerung  
Lemgo (SEL)

	Ergebnis 2023	Plan 2024	Ergebnis 2024	Abw. Ansatz / Ergebnis
<b>Personalaufwendungen</b>	<b>3.080.445</b>	<b>3.420.638</b>	<b>3.076.184</b>	<b>-344.454</b> ▼
<b>Personal- und Versorgungsaufwand</b>	<b>3.080.445</b>	<b>3.420.638</b>	<b>3.076.184</b>	<b>-344.454</b> ▼

### 5.3 Investitionen

Im Rahmen der Finanzrechnung ist insbesondere die kommunale Investitionstätigkeit von Bedeutung. Im folgendem wird ersichtlich, wie sich die Ein- und Auszahlungen der Investitionstätigkeit insbesondere im Vergleich zur Haushaltsplanung darstellen.

Die Straßen und Entwässerung Lemgo hat im Jahr 2024 9.963.130,50 EUR in neue Sach- und Finanzanlagen investiert.

Den Investitionsauszahlungen gegenüber stehen vor allem Einzahlungen aus Zuwendungen, Beiträgen, Entgelten in Höhe von 4.100.070,54 EUR.

Im Einzelnen sind folgende Investitionen (in der Regel > 50.000 EUR) ausgeführt worden:

Investition	Name	Ergebnis 2024
A08000044	Gewässerausbau u. Rückhaltemaßnahmen (diverse)	31.135,56 €
A08000073	Biotopschutzmaßnahmen nach EU-Wasserrahmenrichtlinie	20.169,31 €
A10013006	Bega VI.BA	1.231.242,31 €
K08000001	Grundstücksanschlussleitungen, Kontrollschächte	309.635,83 €
K08000002	Erneuerung von Kanälen nach der SüwV-Kan	528.884,52 €
K08000003	Druckentwässerungsmaßnahmen n. näherer Festlegung	323.111,95 €
K08000055	Stiftstraße	837.863,00 €
K10000017	Wasserstraße, MWK	173.599,34 €
K16000005	Krumme Straße	211.189,52 €
K16000008	Twelenkämpe	316.727,18 €
S08000025	Anlagen des Radverkehrs	144.441,63 €
S09000001	Grunderwerb und Freilegung für Straßenbau	60.657,57 €
S11000013	Stiftstraße, Stadterneuerungsprogramm	770.644,67 €
S13000004	Wasserstraße	138.491,93 €
S16000008	Twelenkämpe	622.605,36 €
S17000002	Innovationcampus Hochschule OWL	106.965,54 €
S17000004	Papiernbentrup Brückenbau	115.952,98 €
S18000001	Lagesche Str./Bahnhof-Steinweg	94.099,61 €
S21000001	Lehmkuhle Straßenendausbau	136.280,92 €
S23000001	Kreisel Detmolder Weg /Am Wasserturm	226.948,29 €
S23000006	Begaterrasse	52.830,11 €

## Lagebericht 2024 Straßen und Entwässerung Lemgo (SEL)

Abweichungen zwischen den im Wirtschaftsplan veranschlagten Investitionskosten und den tatsächlich getätigten Investitionen sind in der Praxis nicht zu vermeiden. Insbesondere bei geförderten Maßnahmen und auch bei Erschließungsverträgen ist eine Bereitstellung der Finanzmittel und damit die Ausführung der Maßnahmen nur sehr schwer einzuschätzen.

Als Gründe sind im Einzelnen zu nennen:

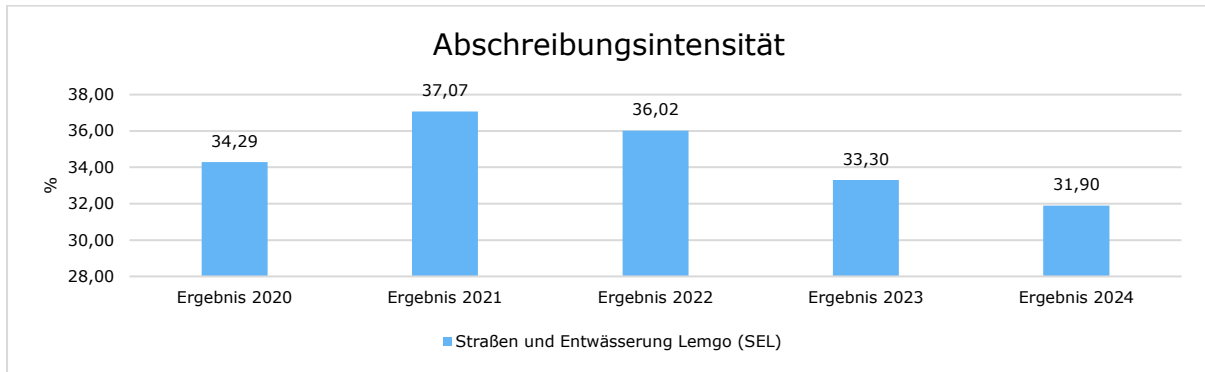
- Fördermittel stehen nicht rechtzeitig zur Verfügung
- Finanzmittel von Erschließungsträgern werden nicht zur Verfügung gestellt
- Zeitliche Verschiebung durch Diskussion um das Bauprogramm und Verabschiedung des Bauprogramms
- Witterungseinflüsse
- Veranschlagte Kosten können wegen fehlender Abrechnung nicht ausgezahlt werden
- Abweichende Ausschreibungsergebnisse

### Investitionstätigkeit

	Ist-Wert 2023	Planwert (fortg. wenn vorhanden) 2024	Ist-Wert 2024	Abweichung 2024	Abweichung 2024 %
Einzahlungen aus Investitionszuwendungen	3.295.879,50	4.002.300,00	3.743.789,37	-258.510,63 ↓	-6,46 ↓
Einzahlungen aus der Veräußerung von Grundstücken und Gebäuden	2.959,92	--	30.846,50	30.846,50 ↑	-- ↑
Einzahlungen aus der Veräußerung beweglichen Vermögens	357,00	--	--	--	--
Beiträge und ähnliche Entgelte	121.300,88	1.140.700,00	325.434,67	-815.265,33 ↓	-71,47 ↓
<b>Einzahlungen aus Investitionstätigkeit gesamt</b>	<b>3.420.497,30</b>	<b>5.143.000,00</b>	<b>4.100.070,54</b>	<b>1.042.929,46 ↓</b>	<b>-20,28 ↓</b>
Auszahlungen für den Erwerb von Grundstücken und Gebäuden	54.838,00	230.000,00	112.193,62	-117.806,38 ↓	-51,22 ↓
Auszahlungen für den Erwerb von Vermögensgegenständen	3.091,62	0,00	3.978,63	3.978,63 ↑	-- ↑
Auszahlungen für den Erwerb von Finanzanlagen	--	150.000,00	--	-150.000,00 ↓	-- ↓
Auszahlungen für Baumaßnahmen	8.052.350,78	16.878.000,00	9.846.958,25	-7.031.041,75 ↓	-41,66 ↓
<b>Auszahlungen aus Investitionstätigkeit gesamt</b>	<b>8.110.280,40</b>	<b>17.258.000,00</b>	<b>9.963.130,50</b>	<b>7.294.869,50 ↓</b>	<b>-42,27 ↓</b>

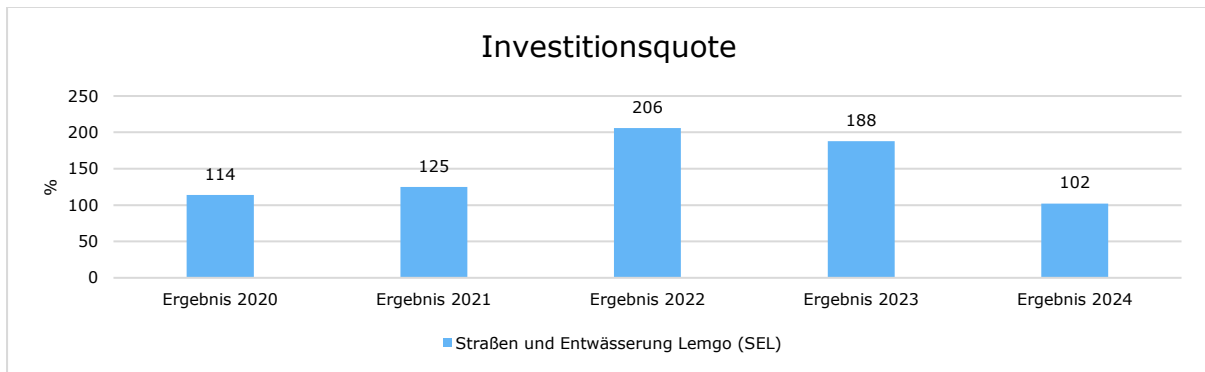
### Abschreibungsintensität (NKF-Kennzahl)

Die Kennzahl zeigt an, in welchem Umfang die Kommune durch die Abnutzung des Anlagevermögens belastet wird. Sie stellt den prozentualen Anteil der Abschreibungen am ordentlichen Aufwand dar.



### Investitionsquote (NKF-Kennzahl)

Die Investitionsquote bildet den prozentualen Anteil der Brutto-Investitionen (Zugänge und Zuschreibungen) an der Summe aus Abschreibungen und Abgängen des Anlagevermögens ab. Sie gibt Auskunft darüber, in welchem Umfang dem Substanzverlust durch Abschreibungen und Vermögensabgängen neue Investitionen gegenüberstehen. Es handelt sich um eine Bilanzkennzahl, die nur vergangenheitsorientiert abgebildet werden kann.



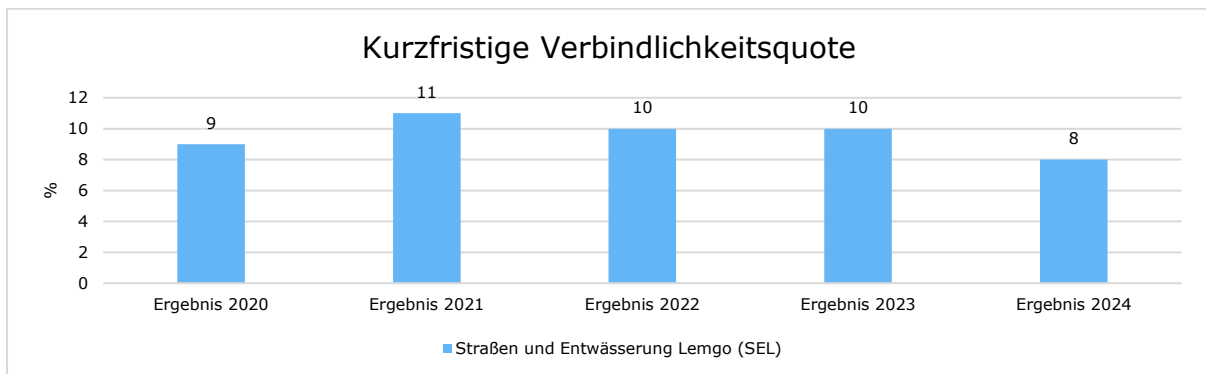
## 5.4 Verbindlichkeiten

### Verbindlichkeitenübersicht

	Ergebnis 2020	Ergebnis 2021	Ergebnis 2022	Ergebnis 2023	Ergebnis 2024
4. Verbindlichkeiten	59.842.424	59.563.187	64.464.240	67.793.305	67.911.600
4.2. Kredite für Investitionen	44.828.696	41.485.221	47.930.671	51.109.454	54.171.571
4.3. Liquiditätskredite	0	0	0	0	0
4.4. Verbindlichkeiten aus Vorgängen, die Kreditaufnahmen wirtschaftlich gleich kommen	4.175.290	7.272.639	6.002.218	5.456.381	5.484.805
4.5. Verbindlichkeiten aus Lieferungen und Leistungen	2.032.029	1.327.902	2.639.343	2.850.711	2.130.224
4.6. Verbindlichkeiten aus Transferleistungen	0	0	0	0	0
4.7. sonstige Verbindlichkeiten	8.806.408	9.477.426	7.892.009	8.376.759	6.125.001

### Kurzfristige Verbindlichkeitsquote (NKF-Kennzahl)

Wie hoch die Bilanz durch kurzfristiges Fremdkapital (Restlaufzeit von bis zu einem Jahr) belastet wird, kann mit Hilfe der Kurzfristigen Verbindlichkeitsquote beurteilt werden. Es handelt sich um eine Bilanzkennzahl, die nur vergangenheitsorientiert abgebildet werden kann.



## 6 Vermögens- und Schuldenlage

Die Bilanz gibt die Vermögenssituation einer Kommune zum Stichtag wieder. Aus der folgenden Bilanzabbildung kann die Entwicklung der Bilanzdaten im Vergleich zum Vorjahr sowie die jeweiligen Anteile der Bilanzpositionen an der Bilanzsumme abgelesen werden.

Lagebericht 2024 Straßen und Entwässerung  
Lemgo (SEL)

**Bilanz im Jahresvergleich**

Bilanzposition	2023	2024	Veränderung absolut
0 - Aufwendungen zur Erhaltung der gemeindlichen Leistungsfähigkeit (COVID-19)	119.182	119.182	0 →
1 - Anlagevermögen	207.217.085	207.565.152	348.066 →
1.1 - Immaterielle Vermögensgegenstände	19.574	19.574	0 →
1.2 - Sachanlagen	198.679.278	199.027.344	348.066 →
1.3 - Finanzanlagen	8.518.234	8.518.234	0 →
2 - Umlaufvermögen	183.798	231.716	47.917 ↗
2.1 - Vorräte	53.552	60.016	6.464 ↗
2.2 - Forderungen und sonstige Vermögensgegenstände	130.201	171.653	41.453 ↗
2.4 - Liquide Mittel	46	46	0 →
3 - Aktive Rechnungsabgrenzung	1.160.014	1.141.858	-18.156 ↘
<b>Summe Aktiva</b>	<b>208.680.080</b>	<b>209.057.908</b>	<b>377.828 →</b>
1 - Eigenkapital	64.616.247	63.250.475	1.365.772 ↘
1.1 - Allgemeine Rücklage	64.117.395	64.236.335	118.940 →
1.4 - Jahresergebnis	498.853	-985.860	1.484.712 ↘
2 - Sonderposten	73.761.670	75.998.650	2.236.980 ↗
2.1 - für Zuwendungen	36.625.457	40.534.077	3.908.620 ↗
2.2 - für Beiträge	31.233.563	29.832.604	1.400.959 ↘
2.4 - Sonstige Sonderposten	5.902.650	5.631.969	-270.681 ↘
3 - Rückstellungen	2.010.770	1.407.780	-602.990 ↘
3.2 - Rückstellungen für Deponien und Altlasten	498.413	486.834	-11.579 ↘
3.3 - Instandhaltungsrückstellungen	1.307.909	559.933	-747.976 ↘
3.4 - Sonstige Rückstellungen	204.448	361.013	156.564 ↗
4 - Verbindlichkeiten	67.793.305	67.911.600	118.295 →
4.2 - Kredite für Investitionen	51.109.454	54.171.571	3.062.117 ↗
4.4 - Verbindlichkeiten aus Vorgängen, die Kreditaufnahmen gleichkommen	5.456.381	5.484.805	28.423 →
4.5 - Verbindlichkeiten aus Lieferungen und Leistungen	2.850.711	2.130.224	-720.487 ↘
4.7 - Sonstige Verbindlichkeiten und erhaltene Anzahlungen	591.666	664.863	73.197 ↗
4.8 - Erhaltene Anzahlungen	7.785.093	5.460.138	2.324.955 ↘
5 - Passive Rechnungsabgrenzung	498.088	489.402	-8.686 ↘
<b>Summe Passiva</b>	<b>208.680.080</b>	<b>209.057.908</b>	<b>377.828 →</b>

## Lagebericht 2024 Straßen und Entwässerung Lemgo (SEL)

### Aufteilung des Sachanlagevermögens

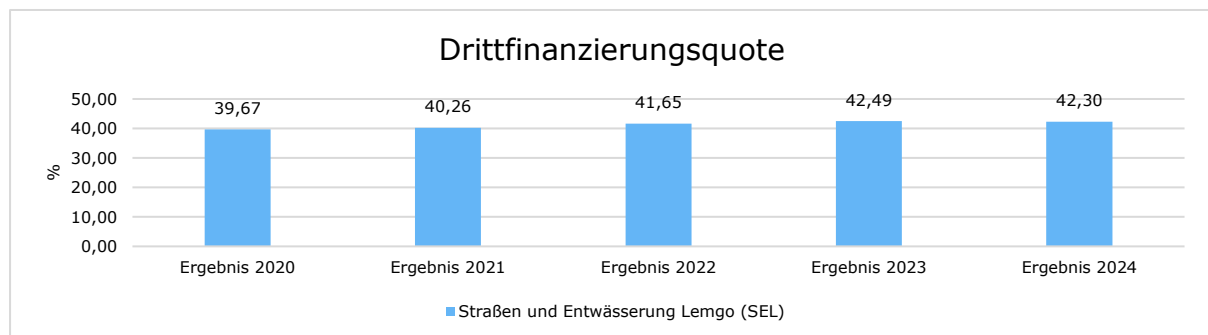
Auf der Aktivseite der Bilanz stellen die Sachanlagen einen großen Posten dar. Das Sachanlagevermögen wird nachfolgend in seiner Zusammensetzung und in den jeweiligen Veränderungen zum Vorjahr abgebildet.

### Sachanlagevermögen

Bilanzposition	2023 in Euro	2024 in Euro	Veränderung absolut
<b>1.2 - Sachanlagen</b>	<b>198.679.278</b>	<b>199.027.344</b>	<b>348.066 →</b>
1.2.1 - unbebaute Grundstücke und grundstücksgleiche Rechte	1.934.187	1.831.687	-102.501 ↘
1.2.2 - bebaute Grundstücke und grundstücksgleiche Rechte	31	31	0 →
1.2.3 - Infrastrukturvermögen	184.134.007	189.496.661	5.362.654 ↗
1.2.4 - Bauten auf fremdem Grund und Boden	329.188	309.192	-19.996 ↘
1.2.5 - Kunstgegenstände, Kulturdenkmäler	3	11.539	11.536 ↗
1.2.6 - Maschinen und technische Anlagen, Fahrzeuge	237.620	261.773	24.153 ↗
1.2.7 - Betriebs- und Geschäftsausstattung	161.639	154.827	-6.812 ↘
1.2.8 - geleistete Anzahlungen, Anlagen im Bau	11.882.602	6.961.634	-4.920.968 ↘

### Drittfinanzierungsquote (NKF-Kennzahl)

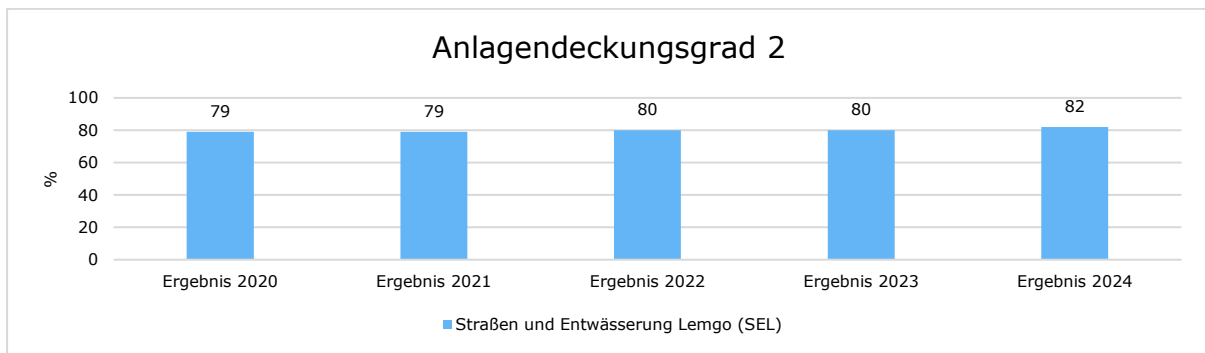
Die Kennzahl zeigt das Verhältnis zwischen den bilanziellen Abschreibungen und den Erträgen aus der Auflösung von Sonderposten im Haushaltsjahr. Sie gibt einen Hinweis auf die Frage, inwieweit die Erträge aus der Sonderpostenauflösung die Belastung des Haushaltes durch Abschreibungen abmildern. Damit wird auch deutlich, in welchem Maße Dritte an der Finanzierung des abnutzbaren Vermögens beteiligt waren bzw. werden.



## Anlagendeckungsgrad 2 (NKF-Kennzahl)

Der Anlagendeckungsgrad 2 gibt an, wie viel Prozent des Anlagevermögens langfristig finanziert sind. Bei der Berechnung dieser Kennzahl werden dem Anlagevermögen die langfristigen Passivposten Eigenkapital, Sonderposten mit Eigenkapitalanteilen (SoPo Zuwendungen und Beiträge) und langfristiges Fremdkapital (langfristige Verbindlichkeiten, Pensionsrückstellungen und Rückstellungen für Deponien und Altlasten) gegenübergestellt. Nach der "goldenen Bilanzregel" soll der Anlagendeckungsgrad 2 mindestens 100 % betragen. Das würde bedeuten, dass langfristig gebundenes Kapital auch langfristig finanziert wird.

Es handelt sich um eine Bilanzkennzahl, die nur vergangenheitsorientiert abgebildet werden kann.



## 7 Chancen, Risiken und Ausblick

### 7.1 Bevölkerungsentwicklung, Entwicklung des Schmutzwasseraufkommens

Die Einschätzung der weiteren Bevölkerungsentwicklung ist Grundlage für jede Art von strategischer Planung in Kommunalverwaltungen. Bedingt durch den allgemeinen demografischen Trend haben die meisten deutschen Kommunen einen Bevölkerungsrückgang sowie eine zunehmend alternde Bevölkerung zu verzeichnen. Auch für den Entwässerungsbetrieb hat dies Auswirkungen und erfordert für die Zukunft Anpassungen.

Die Bevölkerungszahl in Lemgo zum 31.12.2024 beläuft sich auf 42.863.

Die im Jahr 2024 angefallene Jahresschmutzwassermenge JSM hat sich zu 2023 erhöht und liegt bei rd. 4,2 Mio. m<sup>3</sup> pro Jahr (vgl. Diagramm „Entwicklung JAM / JSM / JRM“ unter Pkt. 4.1.1). Das aus dem Trinkwasserverbrauch errechnete reine Schmutzwasseraufkommen (JSM ohne Fremdwasseranteil) schwankte in den vergangenen Jahren kaum und liegt kontinuierlich in der Größenordnung von 1,8 bis 1,9 Mio. m<sup>3</sup> pro Jahr.

## **7.2 Entwicklung bei den Niederschlagswassergebühren**

In der Rechtsprechung zur Gebührenveranlagung hat sich durchgesetzt - wie im Übrigen auch bei der Schmutzwassergebühr - die Tendenz zu einer sehr genauen und konkreten Abrechnung bei den Niederschlagswassergebühren. Daher wurde die Gebührensatzung in 2021 dementsprechend angepasst. Die Gebühr pro m<sup>2</sup> beträgt im Jahr 2024 weiterhin 0,82 EUR je m<sup>2</sup>.

## **7.3 Entwicklung des Gebührenaufkommens**

Durch ein Urteil des Oberverwaltungsgerichts Nordrhein-Westfalen (OVG NRW) im Jahr 2022 wurden die bisherigen Grundsätze zur Kalkulation von Abwassergebühren grundlegend verändert. Das Urteil gegen die Stadt Oer-Erkenschwick machte Unklarheiten im bisherigen rechtlichen Rahmen deutlich. In Reaktion darauf hat das Land Nordrhein-Westfalen zum Dezember 2022 die Rechtsgrundlage des § 6 Kommunalabgabengesetz (KAG NRW) überarbeitet und die durch das Urteil aufgezeigten Unschärfen konkretisiert und behoben.

Die Stadt Lemgo hat infolgedessen ihre Abwassergebührensatzung angepasst. Dabei wurde unter anderem die Abschreibungsgrundlage auf sogenannte Wiederbeschaffungszeitwerte umgestellt. Trotz dieser Umstellung wurden die bisherigen Gebührensätze unverändert beibehalten. Der entsprechende Beschluss wurde in einer eigens zu diesem Zweck einberufenen Sondersitzung des Rates am 19. Dezember 2022 gefasst.

Die von der Stadt Lemgo im Produktbereich Abwasserbeseitigung weitergeleiteten Abwassergebühren stellen zum einen die größte Ertragsposition im betreffenden Teilhaushalt dar und müssen zum anderen vollständig gebührenfinanziert gedeckt werden. Der Entwicklung des Gebührenaufkommens kommt daher eine besondere Bedeutung zu. Vor diesem Hintergrund wird die Gebührenkalkulation künftig neu aufgestellt werden.

Im Jahr 2024 ist die auf der Zentralkläranlage Lemgo behandelte Jahresregenwassermenge (JRM) im Vergleich zum Vorjahr zurückgegangen - von rund 2,92 Millionen Kubikmetern im Jahr 2023 auf etwa 2,19 Millionen Kubikmeter.

## **7.4 Pachtkosten der Zentralkläranlage Lemgo**

Nach dem Betriebspachtvertrag errechnet sich die Pacht nach den tatsächlich in der Gesellschaft entstehenden Kosten zuzüglich eines Aufschlages von 5 %. Durch die in der Vergangenheit getätigten Investitionen für die biologische Reinigungsstufe und die Anlage zur Spurenstoffelimination kam es durch die Aktivierung der neu gebauten Anlagen im Zuge der Erneuerung der ZKA zu einer deutlichen Steigerung des Pachtzinses auf aktuell rund 2,8 Mio. EUR. Die erstellte Hochrechnung der Abschreibungskosten zeigt, dass die jährlichen Pachtzinsen an die ALG in den nächsten Jahren voraussichtlich noch leicht auf rund 2,9 Mio. EUR ansteigen werden, dann aber voraussichtlich auf dem Niveau stagnieren werden.

In 2024 wurde der Betriebspachtvertrag dahingehend geändert, dass in Zukunft nicht mehr auf Planzahlen abgestellt wird, sondern auf Ist-Zahlen. Gleichzeitig beträgt der Gewinnaufschlag nicht mehr 5%, sondern 8%. Die sonstigen Vereinbarungen bleiben bestehen. Da die Berechnung der Pacht keine kalkulatorischen Kosten beinhaltet, ist der Gewinnaufschlag von 8% angemessen, was auch in der Rechtsprechung bestätigt wird. Die Erhöhung des Gewinnaufschlags soll insgesamt auch sicherstellen, dass durch die Pacht ein marktübliches Entgelt gezahlt wird. Diese Neuerungen spiegeln die tatsächlichen wirtschaftlichen Gegebenheiten besser wider, da Planungsunsicherheiten eliminiert werden. Auch die Transparenz und Nachvollziehbarkeit und letztendlich auch die Rechtssicherheit werden hierdurch erhöht.

Diese neue Regelung gilt ab der Pachtzahlung im Jahr 2025, d.h. die IST-Zahlen aus 2024 dienen als Berechnungsgrundlage. Die Änderungen zielen darauf ab, eine faire, transparente, marktgerechte und rechtssichere Berechnung zu gewährleisten. Sowohl die Interessen der SEL als auch die Interessen der ALG werden gewahrt.

## **7.5 Kosten der Klärschlambeseitigung**

Seit dem 01.01.2024 erfolgt die Verwertung des auf der Zentralkläranlage anfallenden Klärschlammes über die im Jahr 2018 gegründete Klärschlammverwertung OWL GmbH, welcher die Alte Hansestadt Lemgo im Jahr 2020 über den Abfallwirtschaftsverband des Kreises Lippe beigetreten ist. Im Jahr 2024 wurden rd. 2.965 t Klärschlamm mit einem mittleren Trockensubstanzgehalt von 28% thermisch verwertet. Die jährlichen Kosten für die Klärschlammverwertung liegen derzeit bei ca. 400.000 EUR und stellen damit eine erhebliche Aufwandsposition dar, die sich auch auf die Gebührenentwicklung auswirkt.

## **7.6 Entwicklung der Kosten im Produkt Öffentliche Verkehrsflächen**

In den letzten Jahren sind zahlreiche neue Straßen, Gehwege und Plätze gebaut oder ausgebaut worden. Mit dem Ausbau verbunden sind neben dem Ausbau der Wege- und Straßenflächen zusätzlich immer auch Nebenanlagen, wie der Ausbau der Straßenbeleuchtung mit zusätzlichen Lichtpunkten, Ausbau der Straßenentwässerung mit zusätzlichen Einläufen, Ausbau von Bushaltestellen und Buswartehäuschen mit zusätzlichen Sitzgelegenheiten und Papierkörben und nicht zuletzt auch Straßenbegleitgrün und Bäume. Neben einer Ausweitung bei der Straßenreinigung und dem Winterdienst führen die Ausbaumaßnahmen auch bei den aufgezählten Nebenanlagen zu zusätzlichem Unterhaltungsaufwand, zusätzlichen Betriebskosten und zusätzlichen Entsorgungskosten. Gerade die Entsorgungskosten und die Deponiekosten, z.B. für die Entsorgung des Bodens von Straßenbanketten und den Aushub von Boden aus Straßenseitengräben sind in den letzten Jahren weiterhin überproportional gestiegen.

In der Vergangenheit sind die gestiegenen Unterhaltungsaufwendungen, zusätzliche Betriebskosten und gestiegenen Entsorgungskosten durch Umschichtungen und Reduzierung/Einschränkung des Leistungsumfanges aufgefangen worden. Auch das insgesamt positive Ergebnis dieses Produktes im Berichtsjahr darf dabei nicht über diese Entwicklung hinwegtäuschen, dass dies in der Zukunft nicht mehr möglich sein wird, weil neben dem

erhöhten Unterhaltungsaufwand und zusätzlichen Betriebskosten auch die Preise in den letzten Jahren deutlich angestiegen sind. Die in der Planung und Ausführung stehenden Maßnahmen wie

- Schuh- und Stiftstraße
- Lagesche Straße
- Baugebiet "Am Lehnsland"
- Baugebiet "Hinter den Pösten"

werden weiterhin dazu führen, dass die Unterhaltungs- und Betriebskosten deutlich steigen werden.

## **7.7 Entwicklung der Kosten im Produkt Gewässer und Wasserbau**

Die Europäische Wasserrahmenrichtlinie verpflichtet alle Mitgliedsstaaten, die oberirdischen Gewässer so zu bewirtschaften, dass eine nachteilige Veränderung des ökologischen und chemischen Zustandes vermieden und ein guter ökologischer und chemischer Zustand erhalten bzw. erst erreicht wird. Auch der Lemgoer Umsetzungsfahrplan (im Dezember 2011 vom Rat beschlossen) ist in ein kreisweit abgestimmtes verbindliches Handlungskonzept (KNEF, Konzept zur Naturnahen Entwicklung der Fließgewässer) eingeflossen, dass die SEL im Stadtgebiet von Lemgo zur Erreichung der Bewirtschaftungsziele der „Bega“ und seiner Nebengewässer bis 2027 umzusetzen hat.

## **7.8 Entwicklung der Kosten im Produkt Altlasten**

Die Entwicklung der Kosten im Zusammenhang mit den Altlasten der ehemaligen chemischen Reinigung „Neue Torstraße 37“ zeigt eine kontinuierliche Fortschreibung der Maßnahmen und Kostenaufwendungen im Laufe der Jahre. Die wichtigsten Punkte lassen sich wie folgt zusammenfassen:

1. Hintergrund und Belastung
  - Boden- und Grundwasserbelastungen durch LCKW (leichtflüchtige chlorierte Kohlenwasserstoffe) in signifikanter Größenordnung.
  - Erhöhte Belastungen im Bereich des ehemaligen Hauptsammlers „Wall“.
2. Notwendigkeit der Sanierung
  - Die Sanierung wurde aufgrund der erheblichen Umweltgefährdung und des öffentlichen Interesses als unumgänglich eingestuft.
  - Zahlreiche Anlieger und komplexe rechtliche Rahmenbedingungen erhöhen den Aufwand.
3. Rückstellungen und Kosteneinschätzungen
  - Initiale Rückstellung:
  - 2015: Zusätzliche Rückstellung von 200.000 EUR (Gesamtsumme 700.000 EUR).
  - Überarbeitete Kosteneinschätzungen:
  - 2018–2019: Detaillierte Untersuchungen und Planung des Sanierungsverfahrens.

## Lagebericht 2024 Straßen und Entwässerung Lemgo (SEL)

---

- Aktuelle Rückstellung:
  - Zum 31.12.2024 beträgt die Rückstellung 456.834,43 EUR.
4. Umgesetzte Maßnahmen
- 2020: Vorbereitung der Sanierung durch Großbohrverfahren.
  - 2021: Durchführung der Sanierungsarbeiten an der chemischen Reinigung.
  - 2024: Ausführungsplanungen
5. Zukünftige Maßnahmen 2025 ff.:
- Sanierung des Bereichs entlang des ehemaligen Wallkanals.
  - Fortlaufende Überwachung und Grundwasserbehandlung (ISCO-Sanierung (In-Situ-Chemische Oxidation), ENA-Sanierung (Enhanced Natural Attenuation) und optional Pump & Treat).

Diese Entwicklungen verdeutlichen die langfristige finanzielle Belastung und die strategische Planung, die zur Sanierung der Altlasten erforderlich sind. Die Reduktion der Rückstellung deutet auf Fortschritte bei den Sanierungsmaßnahmen hin, während die zukünftigen Aufgaben weitere Belastungen mit sich bringen.

### **7.9 Bedeutende Baumaßnahmen**

#### **Erneuerung Schuh- und Stiftstraße**

Die Schuh- und Stiftstraße bilden gemeinsam mit der Regenstorstraße die kürzeste innerstädtische Ost-West-Verbindung. Neben der Erschließung einiger Geschäfte und öffentlicher Ziele dient der Straßenzug der Feuerwehr als Hauptausrückstrecke in Fahrtrichtung Westen. Die Umgestaltung der Schuh- und Stiftstraße ist eine Maßnahme aus dem integrierten Stadtentwicklungskonzept mit dem Ziel, die Aufenthaltsqualität in dem Straßenzug zu steigern und das Wohnumfeld aufzuwerten. Ein städtebaulicher Förderantrag wurde gestellt und bewilligt. Der vorhandene Mischwasserkanal aus Mitte der 1930er Jahre ist aufgrund seines Alters und Materials abgängig und wird auf ganzer Länge erneuert. Die Kanal- und Straßenbaumaßnahmen sind für 2022 bis 2025 im Wirtschaftsplan der SEL berücksichtigt.

#### **Gewässerausbau „Bega“**

Im Bauabschnitt 6, Bereich Pagenhelle bis Bierweg, wurden im Jahr 2024 planmäßig die Erdarbeiten zur Aufweitung des Gewässerprofils ausgeführt. Anfang 2026 wird die Brücke über den Bierweg hergestellt. Damit wird das Umgehungsgerinne zur Herstellung der ökologischen Durchgängigkeit aktiv und die Gesamtmaßnahme ist hinsichtlich der Förderkriterien „Hochwasserschutz“ und „Ökologische Durchgängigkeit“ abgeschlossen. In einem weiteren, zusätzlichen Schritt werden 2026 die im Umfeld des Schlosses vorhandenen Wehranlagen im Kontext des Denkmalschutzes bautechnisch ertüchtigt, um danach betrieblich von den Stadtwerken Lemgo GmbH auf die AHL überzugehen.

## **Erschließungsmaßnahmen**

Eine Kanal- und Straßenmäßige Erschließung ist wesentliche Voraussetzung zur Ausweisung von Gewerbe- und Industrieflächen und die Ansiedlung von Gewerbe- und Industriebetrieben. Als Infrastrukturunternehmen der Stadt leistet die SEL mit den Fachplanungen und der Bauausführung einen wesentlichen Beitrag. Voraussetzung für die Planungen und Ausführung der Maßnahmen ist, dass die entsprechenden Bauleitplanungen abgeschlossen sind oder zumindest einen verlässlichen Stand erreicht haben müssen, auf deren Grundlage in die Entwurfsplanungen eingetreten werden kann.

### **7.10 Weitere Chancen und Risiken**

Für die Jahre 2025 – 2026 wird mit Jahresergebnissen gerechnet, wie im Wirtschaftsplan ausgewiesen und prognostiziert. Dazu muss allerdings immer wieder angemerkt werden, dass das Jahresergebnis von Straßen und Entwässerung Lemgo durch äußere und nicht beeinflussbare Faktoren sowohl auf der Ertrags-, als auch auf der Aufwandsseite in besonderer Weise bestimmt wird und insoweit vom Wirtschaftsplan und auch den Ergebnissen der Vorjahre abweichen kann.

Die wiederkehrenden Unwetter- und Starkregenereignisse haben deutlich gemacht, mit welchen Ausmaßen derartige Ereignisse auftreten können. Auch im Produkt Öffentliche Verkehrsflächen sind massive witterungsbedingte Einflüsse infolge von Schnee und Eis in den Wintermonaten nicht gänzlich auszuschließen und können durch erforderliche Winterdienstesätze zu erheblichen Kosten führen.

Die besonderen Herausforderungen aber auch Risiken der SEL liegen – unbeschadet der betrieblichen und witterungsbedingten Verhältnisse, der Unterhaltungsaufwendungen und finanzieller Veränderungen - in den nächsten Jahren in der Abwicklung und Ausführung der bedeutenden und bereits angesprochenen Baumaßnahmen.

Bei der Erneuerung und Sanierung der Kanalisationsanlagen und dem Ausbau der Erneuerung von Straßen besteht insbesondere im Innenstadtbereich durch die beengten Platzverhältnisse, die zum Zeitpunkt der Ausführung bestehenden Grundwasserverhältnisse, die Bodenverhältnisse und nicht zuletzt auch die Bausubstanz, eine Gefährdung für die angrenzenden Gebäude und Häuser. Sowohl während der Bauausführung als auch in der Folgezeit lassen sich Schäden und Haftungsansprüche nicht gänzlich ausschließen.

Preissteigerungen im Bereich der Bauhauptgewerke und Ausbaugewerke führen weiterhin zu einer dynamischen Marktlage. Hier besteht weiterhin allgemein das Risiko, dass einzelne Mittelansätze des Wirtschaftsplanes für Investitionen im Lauf des Wirtschaftsjahres nicht mehr vollständig deckungsfähig sind. In diesem Fall werden zunächst die nach Wirtschaftsplan zur Verfügung stehenden Mittel über eine weitergehende Priorisierung dringend erforderlicher Maßnahmen zugeordnet.

Aber auch Veränderungen in der Gesetzes- und Verordnungslage, bspw. durch die Neuausrichtung der Verwaltungsvorschrift zur Erstellung von Abwasserbeseitigungskonzepten mit erweitertem Themenfeld zur Klimafolgenanpassung (Starkregen und Dürre), die Einführung der EU-Kommunalabwasserrichtlinie (KARL) mit strengeren Vorgaben zur Abwas-

serreinigung und Gewässerreinhaltung sowie der Zielstellung der klimaneutralen Abwasserbeseitigung, die EU-Richtlinie zur Wiederherstellung der Natur mit Vorgaben zur Trendumkehr bspw. beim Stadtgrün (mehr statt weniger), die Mobilitätswende im Hinblick auf die gleichberechtigte Berücksichtigung aller Verkehrsarten bei Planung und Bau öffentlicher Verkehrsflächen, etc. werden künftige Herausforderungen darstellen, Anpassungsbedarfe auslösen und damit kostentreibende Wirkungen besitzen.

### **7.11 Vorgänge von besonderer Bedeutung nach dem Abschlussstichtag**

Vorgänge von besonderer Bedeutung nach dem Schluss des Haushaltsjahres haben sich nicht ereignet.

Lemgo, 26.09 2025

Olaf Hagenow

Betriebsleiter

Anke Kugelmann

Betriebsleiterin